

ภาคผนวก 20ข



กิจกรรม CSR





# สรุปรายงานกิจกรรมที่โครงการดำเนินการร่วมกับชุมชน

New Kwang Soon Lee Sugar



**1 สิงหาคม 2566**  
**ร่วมกิจกรรมแห่เทียนพรรษา 7 วัด ในเขต อบต.ผักขะ**





We are Natural Energy Innovation for All

17 สิงหาคม 2566

- งานแข่งขันกีฬาผู้สูงอายุ อบต.วัดนาคนคร
- ร่วมกิจกรรมสนับสนุน
  - น้ำดื่ม 20 แพค
  - น้ำตาล 100 กิโลกรัม
  - ขອງรางวัลอุปกรณ์ไฟฟ้า 6 ชุด



New Kwang Soon Lee Sugar



## 22 กันยายน 2566 กิจกรรมทำบุญวันพระ

- ผู้ดำเนินการ  
[REDACTED]
- ร่วมกิจกรรมวันพระ ณ วัดหนองบัว ต.หันทราย อ.อรัญประเทศ จ.สระแก้ว
- เครื่องถวาย
  - น้ำดื่ม 10 แพ็ค
  - น้ำตาล 25 กิโลกรัม
- พิธีกรรม-พุดคุย-เจ้าอาวาส
  - กิจกรรมทางศาสนา
  - การทำบุญสร้างศาสนา
  - ประชาชนในเขตพื้นที่รอบโครงการ
  - วิถีชีวิตชุมชน
- ไม่มีประเด็นผลกระทบที่เกี่ยวข้องกับโครงการ



New Kwang Soon Lee Sugar

## 22 กันยายน 2566 กิจกรรมทำบุญวันพระ

ถวาย น้ำดื่ม 10 แพ็ค  
น้ำตาลทราย 25 กิโลกรัม (1 กระสอบ)



กิจกรรมนั่งสมาธิ-หมั่นภาวนา

ชาวบ้านจะเข้ามาทำกิจกรรมทุกวันพระ



New Kwang Soon Lee Sugar



**29 กันยายน 2566**

## **กิจกรรมทำบุญ ณ วัดสายไหมวราราม ต.ผักขะ**

- ผู้ดำเนินการ  
[REDACTED]
- วันศุกร์ที่ 29 กันยายน 2566 กิจกรรมวันพระ
- ณ วัดสายไหมวราราม ต.ผักขะ อ.พัฒนานคร จ. สระแก้ว
- ถวายน้ำ 10 แพ็ค
- ฟังธรรมเทศนา
- ไม่มีประเด็นเกี่ยวกับโครงการ



**New Kwang Soon Lee Sugar**



ภาคผนวก 21ข

ช่องทางสื่อสาร






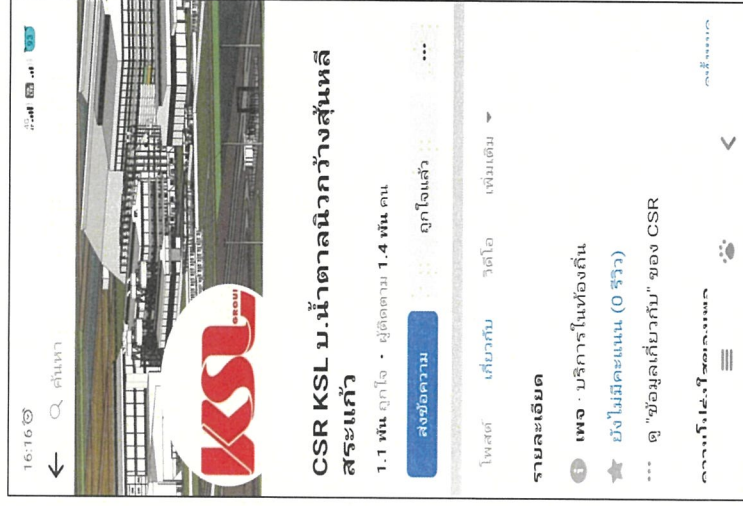




## โครงการโรงงานผลิตน้ำตาล บริษัท น้ำตาลนิวก้าวสู่หน้หลัก จำกัด โครงการโรงไฟฟ้าชีวมวล บริษัท โรงไฟฟ้าน้ำตาลขอนแก่น จำกัด

จัดทำช่องทางสื่อสารระหว่างโครงการและชุมชน ได้แก่ 1.Facebook : CSR KSL บ.น้ำตาลนิวก้าวสู่หน้หลัก  
สระแก้ว 2.Line : KSL CSR WN 3.เว็บไซต์บริษัท : [www.kslgroup.com](http://www.kslgroup.com) 4.กล่องรับฟังความคิดเห็น

และ 5.เอกสารประชาสัมพันธ์ ตลอดจนช่องทางติดต่อของโครงการที่บอร์ดหมู่บ้านรอบโครงการ









ภาคผนวก 22ข

สรุปผลสำรวจความคิดเห็นชุมชน ประจำปี 2566





รายงานสรุปผลการสำรวจความคิดเห็นของประชาชน ประจำปี พ.ศ. 2566  
โครงการโรงงานผลิตน้ำตาล ของ บริษัท น้ำตาลนิวก้าวสันหลี จำกัด และ  
โครงการโรงไฟฟ้าชีวมวล ของ บริษัท โรงไฟฟ้าน้ำตาลขอนแก่น จำกัด

## 1. ความเป็นมา

โครงการโรงงานผลิตน้ำตาล ของ บริษัท น้ำตาลนิวก้าวสันหลี จำกัด และโครงการโรงไฟฟ้าชีวมวล ของ บริษัท โรงไฟฟ้าน้ำตาลขอนแก่น จำกัด ตั้งอยู่ที่ตำบลผักชะ อำเภอดอนจาน จังหวัดสระแก้ว ปัจจุบันโครงการได้ดำเนินการตามมาตรการด้านสิ่งแวดล้อม (ระยะก่อสร้าง) ที่ได้รับความเห็นชอบในรายงาน EIA จากหน่วยงานอนุญาตตามหนังสือเลขที่ ทส 1009.3/14781 ลงวันที่ 1 กันยายน 2565 และ ทส 1009.7/17138 ลงวันที่ 4 ตุลาคม 2565 ตามลำดับ โดยโครงการต้องปฏิบัติตามมาตรการติดตามตรวจสอบผลกระทบสิ่งแวดล้อม ซึ่งได้กำหนดให้มีการสำรวจสภาพเศรษฐกิจ สังคมและความคิดเห็นของครัวเรือน ผู้นำท้องถิ่น รวมถึงตัวแทนหน่วยงานราชการที่เกี่ยวข้อง โดยรอบโครงการ เพื่อให้ทราบถึงความคิดเห็นที่มีต่อโครงการ ทั้งในเรื่องของผลกระทบที่อาจเกิดขึ้นจากโครงการ รวมถึงข้อเสนอแนะต่างๆ ครอบคลุมกับตำแหน่งที่ทำการตรวจวัดคุณภาพสิ่งแวดล้อมภายในรัศมี 5 กิโลเมตรรอบที่ตั้งโครงการ ปีละ 1 ครั้ง

ทั้งนี้ในระหว่างการจัดทำรายงานผลการปฏิบัติตามมาตรการป้องกันและแก้ไขผลกระทบสิ่งแวดล้อม และมาตรการติดตามตรวจสอบผลกระทบสิ่งแวดล้อม โครงการได้ดำเนินการสำรวจสภาพเศรษฐกิจ สังคมและความคิดเห็นของครัวเรือน ผู้นำท้องถิ่น รวมถึงตัวแทนหน่วยงานราชการที่เกี่ยวข้อง ระหว่างวันที่ 31 ตุลาคม ถึงวันที่ 1 พฤศจิกายน พ.ศ. 2566 มีรายละเอียดการดำเนินงานดังนี้

## 2. วัตถุประสงค์

การสำรวจทัศนคติของประชาชนและผู้มีส่วนได้-ส่วนเสียด้วยการสัมภาษณ์รายบุคคล โดยใช้แบบสัมภาษณ์แบบมีโครงสร้างเป็นเครื่องมือในการเก็บรวบรวมข้อมูล ซึ่งครอบคลุมประเด็นด้านเศรษฐกิจ สาธารณสุข สุขภาพ การได้รับผลกระทบสิ่งแวดล้อมในปัจจุบันและความคิดเห็นของผู้ให้สัมภาษณ์ต่อการดำเนินการของโครงการ เพื่อเป็นการติดตามตรวจสอบผลกระทบจากการดำเนินโครงการในปี พ.ศ. 2566


## 3. พื้นที่ดำเนินการศึกษา

การสำรวจสภาพเศรษฐกิจ-สังคม และความคิดเห็นของประชาชนต่อการดำเนินการของโครงการ เพื่อประเมินความคิดเห็นของประชาชนต่อกิจกรรมระยะการดำเนินงานของโครงการ ประเด็นข้อวิตกกังวลห่วงใยของประชาชน รัศมี 5 กิโลเมตร รอบโครงการซึ่งคาดว่าจะเป็นผู้ได้รับผลกระทบหลัก จำนวน 37 หมู่บ้าน แสดงดังรูปที่ 1 ถึง 2













รูปที่ 2 การสำรวจสภาพเศรษฐกิจ-สังคม และความคิดเห็นของประชาชน

การสุ่มตัวอย่างประชาชนของแต่ละครัวเรือนในพื้นที่ศึกษา ได้ทำการสุ่มตัวอย่างโดยใช้สูตรของ Taro Yamane เนื่องจากเป็นสูตรที่ใช้คำนวณจำนวนของกลุ่มตัวอย่างในกรณีที่ทราบจำนวนประชากรแน่นอน (จิตราภา กุณฑบุตร, 2550 และ Yamane, T., 1973: 1088) ซึ่งในการศึกษาครั้งนี้ ใช้จำนวนครัวเรือนเป็นฐานในการคำนวณจำนวนของกลุ่มตัวอย่าง ดังนี้

$$n = \frac{N}{1 + Ne^2} \quad \text{----- (1)}$$

โดยที่ n คือ จำนวนตัวอย่าง

N คือ จำนวนหน่วยครัวเรือนในพื้นที่ศึกษา

e คือ ค่าความคลาดเคลื่อนที่ยอมรับได้ (ร้อยละ 5)

เมื่อแทนค่า

$$n = \frac{6,633}{1 + (6,633 \times (0.05)^2)}$$

$$n = 377$$

ในการดำเนินการครั้งนี้ คณะผู้ศึกษาได้ดำเนินการสัมภาษณ์ จำนวนไม่น้อยกว่า 377 ตัวอย่าง แสดงดังตารางที่ 3.6-1 ถึง 3.6-3 ทั้งนี้ มีการแบ่งย่อยจำนวนตัวอย่างให้มีการกระจายตัวในแต่ละชุมชนให้เหมาะสมตามลักษณะของพื้นที่และจำนวนครัวเรือน โดยคำนวณจำนวนตัวอย่างที่เป็นตัวแทนของแต่ละชุมชนให้เป็นสัดส่วนโดยตรงกับจำนวนครัวเรือนในแต่ละชุมชนดังสมการ (2) (รศ.ดร.กัลยา วานิชย์บัญชา, 2548)

$$A = \frac{n_1 n}{N} \quad \text{----- (2)}$$

เมื่อแทนค่า

A คือ จำนวนตัวอย่างของแต่ละชุมชน

$n_1$  คือ จำนวนครัวเรือนของแต่ละชุมชน

N คือ จำนวนครัวเรือนทั้งหมดในพื้นที่ศึกษา

n คือ จำนวนตัวอย่างทั้งหมดที่ได้จากการคำนวณด้วยสมการที่ (1)



ตารางที่ 1 จำนวนหน่วยงานในพื้นที่ศึกษา

อันดับ	หน่วยงาน	อำเภอ	จังหวัด	จำนวนตัวอย่าง
1.	ที่ว่าการอำเภอพัฒนานคร	พัฒนานคร	สระแก้ว	1
2.	อบต. ผักชะ	พัฒนานคร	สระแก้ว	1
3.	อบต. พัฒนานคร	พัฒนานคร	สระแก้ว	1
4.	อบต. หนองแวง	พัฒนานคร	สระแก้ว	1
5.	อบต. หันทราย	อรัญประเทศ	สระแก้ว	1
6.	เทศบาลตำบลบ้านด่าน	อรัญประเทศ	สระแก้ว	1
7.	อบต. คลองทับจันทร์	อรัญประเทศ	สระแก้ว	1
รวม				7

ตารางที่ 2 จำนวนพื้นที่อ่อนไหวในพื้นที่ศึกษา

อันดับ	สถาน	จำนวนตัวอย่าง
1.	วัดหนองบัว	1
2.	วัดทตราษฎร์พุทธาราม (ทดน้อย)	1
3.	วัดอรุณสว่าง	1
4.	วัดโป่งคอม	1
5.	วัดสุธรรมมาวาส	1
6.	วัดห้วยเตือ (วัดอุทุมพร)	1
7.	วัดหนองหมู	1
8.	วัดหนองหอย	1
9.	วัดคลองยาง	1
10.	วัดหนองแวง	1
11.	ปราสาทบ้านน้อย ห้วยพะโย	1
12.	โรงเรียนบ้านโป่งคอม	1
13.	โรงเรียนบ้านกุดม่วง	1
14.	โรงเรียนบ้านหนองหอย	1
15.	โรงเรียนหนองบัว	1
รวม		15

ตารางที่ 3 จำนวนผู้นำชุมชนและครัวเรือนในพื้นที่ศึกษา

ลำดับ	ชุมชน	กลุ่มระยะ	จำนวนครัวเรือน (หลัง)	จำนวนตัวอย่าง	
		ระยะห่าง		กลุ่มครัวเรือน	กลุ่มผู้นำ
	ตำบลฝักขะ อำเภอวัฒนานคร				
1	หมู่ที่ 1 บ้านหนองหอย	3-5	203	11	1
2	หมู่ที่ 2 บ้านห้วยเตี๋ย	1-3	230	13	1
3	หมู่ที่ 4 บ้านห้วยพะโย	0-1	186	11	1
4	หมู่ที่ 5 บ้านโป่งคอม	1-3	300	17	1
5	หมู่ที่ 6 บ้านทดหลวง	1-3	170	10	1
6	หมู่ที่ 7 บ้านทดน้อย	0-1	136	8	1
7	หมู่ที่ 10 บ้านกุดเกล้า (กุดตะกร้า)	1-3	88	5	1
8	หมู่ที่ 11 บ้านคลองยาง	3-5	114	6	1
9	หมู่ที่ 12 บ้านหนองสลักไถ	1-3	105	6	1
	ตำบลวัฒนานคร อำเภอวัฒนานคร				
10	หมู่ที่ 3 บ้านโนนจิก	3-5	526	30	1
11	หมู่ที่ 6 บ้านหนองคุ่ม	3-5	237	13	1
12	หมู่ที่ 8 บ้านอ่างไผ่	3-5	158	9	1
13	หมู่ที่ 9 บ้านทางหลวง	1-3	317	18	1
14	หมู่ที่ 13 บ้านเนินผาสุก	3-5	130	7	1
15	หมู่ที่ 14 บ้านวังเสียว	1-3	81	5	1
	ตำบลหนองแวง อำเภอวัฒนานคร				
16	หมู่ที่ 1 บ้านหนองแวง	3-5	134	8	1
17	หมู่ที่ 5 บ้านหนองแวง	3-5	169	10	1
18	หมู่ที่ 6 บ้านหนองหมู	3-5	181	10	1
19	หมู่ที่ 7 บ้านหนองแวง (น้อยนาคำ)	3-5	106	6	1
	ตำบลหันทราย อำเภออรัญประเทศ				
20	หมู่ที่ 1 บ้านหันทราย	3-5	240	14	1
21	หมู่ที่ 3 บ้านหนองบัวเหนือ	0-1	194	11	1
22	หมู่ที่ 4 บ้านหนองบัวใต้	1-3	251	14	1
23	หมู่ที่ 6 เนินผาสุก	3-5	162	9	1
24	หมู่ที่ 7 บ้านโนนสะอาด	1-3	72	4	1
25	หมู่ที่ 8 บ้านดงทม	3-5	118	7	1
26	หมู่ที่ 9 บ้านบ่อหลวง	3-5	50	3	1
27	หมู่ที่ 10 บ้านบ่อบัวโบสถ์	1-3	202	11	1

ที่มา : สำนักบริหารการทะเบียน กรมการปกครอง ; รายงานสถิติจำนวนประชากรและบ้าน ณ เดือนสิงหาคม 2566



ตารางที่ 3 (ต่อ) จำนวนผู้นำชุมชนและครัวเรือนในพื้นที่ศึกษา

ลำดับ	ชุมชน	กลุ่มระยะ	จำนวนครัวเรือน (หลัง)	จำนวนตัวอย่าง	
		ระยะห่าง	ส.ค. 66	กลุ่มครัวเรือน	กลุ่มผู้นำ
	ตำบลบ้านด่าน อำเภอรัญประเทศ				
28	หมู่ที่ 1 บ้านด่าน	3-5	880	50	1
29	หมู่ที่ 2 บ้านหนองขาม	3-5	280	16	1
30	หมู่ที่ 5 บ้านโรงเรียน	3-5	260	15	1
31	หมู่ที่ 6 บ้านกุดม่วง	3-5	163	9	1
	ตำบลคลองทับจันทร์ อำเภอรัญประเทศ				
32	หมู่ที่ 1 บ้านหนองกลอย	3-5	122	7	1
33	หมู่ที่ 9 บ้านฝางคลอง	3-5	68	4	1
รวมจำนวนครัวเรือนทั้งหมด			6,633	-	-
จำนวนสำรวจ			-	377	33

ที่มา : สำนักบริหารการทะเบียน กรมการปกครอง รายงานสถิติจำนวนประชากรและบ้าน ณ เดือนสิงหาคม 2566

#### 4. วิธีการและเครื่องมือ

การสัมภาษณ์รายบุคคลมุ่งเน้นชุมชนบริเวณโดยรอบพื้นที่โครงการรัศมี 5 กิโลเมตร ซึ่งคาดว่าจะเป็นผู้ได้รับผลกระทบหลัก จำนวน 6 ตำบล (รวม 33 ชุมชน) ซึ่งการสัมภาษณ์รายบุคคลครั้งนี้ คณะผู้ศึกษาได้ใช้แบบสัมภาษณ์แบบมีโครงสร้างเป็นเครื่องมือในการสำรวจความคิดเห็น

#### 5. ผลการสำรวจและรับฟังความคิดเห็นจากการสัมภาษณ์ตัวแทนหน่วยงานราชการ และพื้นที่อ่อนไหว

การสำรวจและรับฟังความคิดเห็นของตัวแทนหน่วยงานราชการ และพื้นที่อ่อนไหว ด้วยการสัมภาษณ์รายบุคคล โดยใช้แบบสัมภาษณ์เป็นเครื่องมือในการเก็บรวบรวมข้อมูล จำนวนรวม 7 ราย โดยการสำรวจครั้งนี้เป็นการสำรวจความคิดเห็นต่อสภาพสิ่งแวดล้อม สุขภาพ และสังคม-เศรษฐกิจในด้านต่างๆ ซึ่งแบบสัมภาษณ์ที่ใช้ในการสำรวจแบ่งออกเป็น 4 ส่วน ดังนี้

ส่วนที่ 1 ข้อมูลทั่วไป

ส่วนที่ 2 ข้อมูลผลกระทบด้านสิ่งแวดล้อมในปัจจุบัน

ส่วนที่ 3 การรับรู้ข่าวสาร ความคิดเห็นและข้อเสนอแนะต่อโครงการโรงงานผลิตน้ำตาล  
บริษัท น้ำตาลนิวก้าวสันหลี จำกัด

ส่วนที่ 4 การรับรู้ข่าวสาร ความคิดเห็นและข้อเสนอแนะต่อโครงการโรงไฟฟ้าชีวมวล  
บริษัท โรงไฟฟ้าน้ำตาลขอนแก่น จำกัด

### ผลการสำรวจสภาพเศรษฐกิจ-สังคม และความคิดเห็นของหน่วยงานราชการ และพื้นที่อ่อนไหว

องค์การบริหารส่วนตำบลหันทราย	
ส่วนที่ 1 ข้อมูลทั่วไปผู้ให้ข้อมูล	
1.1 ตำแหน่ง	รองนายกองค์การบริหารส่วนตำบลหันทราย
ส่วนที่ 2 ข้อมูลผลกระทบด้านสิ่งแวดล้อมในปัจจุบัน	
2.1 ในระยะ 1 ปีที่ผ่านมาสภาพแวดล้อมของหน่วยงานของท่านมีการเปลี่ยนแปลงไปจากเดิมหรือไม่ และกรณีมีการเปลี่ยนแปลง สิ่งเปลี่ยนแปลงด้านใด	มีการเปลี่ยนแปลงจากเดิมปานกลาง ด้านการประกอบอาชีพ/เศรษฐกิจของชุมชน ด้านสิ่งแวดล้อม และด้านสาธารณสุขโรคของชุมชน
2.2 ผลกระทบด้านสิ่งแวดล้อมในปัจจุบัน	<ul style="list-style-type: none"> <li>- ฝุ่นละออง ผลกระทบระดับปานกลาง แหล่งที่มาจากการจราจร และการก่อสร้าง</li> <li>- เขม่า/ควัน ผลกระทบระดับน้อย แหล่งที่มาจากการจราจร</li> <li>- เสียงดังรบกวน ผลกระทบระดับปานกลาง แหล่งที่มาจากการจราจร และการก่อสร้าง</li> <li>- ขยะมูลฝอย ผลกระทบระดับน้อย แหล่งที่มาจากที่พักอาศัย</li> <li>- น้ำท่วมขัง/การระบายน้ำ ผลกระทบระดับมาก แหล่งที่มาจากฝนตก, ไม่มีทางระบายน้ำ และการถมที่กีดขวางทางน้ำ</li> <li>- อุบัติเหตุจากการจราจร ผลกระทบระดับน้อย แหล่งที่มาจากสภาพผิวถนนแคบ/ชำรุด และวัสดุร่วงบนผิวจราจร</li> <li>- นอกจากนี้ยังพบปัญหาถนนชำรุดเกิดจากการก่อสร้างของโรงงาน</li> </ul>
ส่วนที่ 3 การรับรู้ข่าวสาร ความคิดเห็นและข้อเสนอแนะต่อโครงการโรงงานผลิตน้ำตาล บริษัท น้ำตาลนิวกว่างฮั่นหลี จำกัด	
3.1 ท่านรู้จัก โครงการโรงงานผลิตน้ำตาล บริษัท น้ำตาลนิวกว่างฮั่นหลี จำกัด หรือไม่ จากแหล่งใด	รู้จัก จากการพบเห็นด้วยตนเอง
3.2 ท่าน/หน่วยงานของท่านเคยเข้าร่วมกิจกรรมการมีส่วนร่วมกับชุมชน (CSR) ที่ โครงการโรงงานผลิตน้ำตาล บริษัท น้ำตาลนิวกว่างฮั่นหลี จำกัด จัดขึ้น/เข้าร่วมหรือไม่	ไม่เคย
3.3 ในรอบปีที่ผ่านมา/ปัจจุบัน การดำเนินงานของ โครงการโรงงานผลิตน้ำตาล บริษัท น้ำตาลนิวกว่างฮั่นหลี จำกัด ก่อให้เกิดผลกระทบต่อสิ่งแวดล้อมหน่วยงานของท่านหรือไม่	<p>ก่อให้เกิดผลกระทบ ได้แก่</p> <ol style="list-style-type: none"> <li>1. ผู้รับเหมาก่อสร้างทำให้เกิดการเสียหายแก่เส้นทางจราจร</li> <li>2. เกิดน้ำท่วมขังเนื่องจากมีการปรับถมที่</li> </ol> <p>ผลกระทบที่ได้รับอยู่ในระดับมาก</p>
3.4 หน่วยงานของท่านเคยได้รับข้อร้องเรียนจากประชาชนในพื้นที่เกี่ยวกับปัญหาสิ่งแวดล้อมจากโครงการโรงงานผลิตน้ำตาล บริษัท น้ำตาลนิวกว่างฮั่นหลี จำกัด หรือไม่	<p>เคยได้รับเรื่องร้องเรียน ได้แก่</p> <ol style="list-style-type: none"> <li>1. ความยากลำบากในการคมนาคมสัญจร</li> <li>2. น้ำท่วมขังในพื้นที่</li> </ol> <p>ระดับความรุนแรงปานกลาง</p> <p>โดยทาง อบต. หันทราย เชิญผู้ที่เกี่ยวข้องจากทางโรงงานมารับฟังปัญหาและหาแนวทางแก้ไข</p>



ผลการสำรวจสภาพเศรษฐกิจ-สังคม และความคิดเห็นของหน่วยงานราชการ และพื้นที่อ่อนไหว (ต่อ)

องค์การบริหารส่วนตำบลหันทราย (ต่อ)	
3.5 ท่านมีความเชื่อมั่นในการกำกับดูแลด้านสิ่งแวดล้อมและความปลอดภัยของโครงการโรงงานผลิตน้ำตาล บริษัท น้ำตาลนิวกว่างฮั่นหลี จำกัด หรือไม่	ไม่ทราบ/ไม่แน่ใจ
3.6 ข้อเสนอแนะต่อการดำเนินงานของ โครงการโรงงานผลิตน้ำตาล บริษัท น้ำตาลนิวกว่างฮั่นหลี จำกัด	<ol style="list-style-type: none"> <li>1. พื้นที่อ่อนไหว หรือพื้นที่ที่ได้รับผลกระทบบริษัทควรให้ความสำคัญมากกว่านี้</li> <li>2. การลงพื้นที่เพื่อขอข้อมูลของบริษัทควรทำแบบเปิดเผยและชัดเจน</li> <li>3. กิจกรรมมวลชนสัมพันธ์ (CSR) ควรให้ชาวบ้านได้รับประโยชน์ที่แท้จริง</li> </ol>
ส่วนที่ 4 การรับรู้ข่าวสาร ความคิดเห็นและข้อเสนอแนะต่อโครงการโรงไฟฟ้าชีวมวล บริษัท โรงไฟฟ้าน้ำตาลขอนแก่น จำกัด	
4.1 ท่านรู้จัก โครงการโรงไฟฟ้าชีวมวล บริษัท โรงไฟฟ้าน้ำตาลขอนแก่น จำกัด หรือไม่	ไม่รู้จัก
4.2 ท่าน/หน่วยงานของท่านเคยเข้าร่วมกิจกรรมการมีส่วนร่วมกับชุมชน (CSR) ที่ โครงการโรงไฟฟ้าชีวมวล บริษัท โรงไฟฟ้าน้ำตาลขอนแก่น จำกัด จัดขึ้น/เข้าร่วมหรือไม่	ไม่เคย
4.3 ในรอบปีที่ผ่านมา/ปัจจุบัน การดำเนินงานของ โครงการโรงไฟฟ้าชีวมวล บริษัท โรงไฟฟ้าน้ำตาลขอนแก่น จำกัด ก่อให้เกิดผลกระทบต่อสิ่งแวดล้อมหน่วยงานของท่านหรือไม่	ก่อให้เกิดผลกระทบ ได้แก่ การถมที่ให้เกิดการเบี่ยงเบนทางน้ำทำให้เกิดน้ำท่วมในพื้นที่ผลกระทบที่ได้รับอยู่ในระดับปานกลาง
4.4 หน่วยงานของท่านเคยได้รับข้อร้องเรียนจากประชาชนในพื้นที่เกี่ยวกับปัญหาสิ่งแวดล้อมจากโครงการโรงไฟฟ้าชีวมวล บริษัท โรงไฟฟ้าน้ำตาลขอนแก่น จำกัด หรือไม่	<p>เคยได้รับเรื่องร้องเรียน ได้แก่</p> <ol style="list-style-type: none"> <li>1. ความยากลำบากในการคมนาคมสัญจร</li> <li>2. น้ำท่วมขังในพื้นที่ระดับความรุนแรงปานกลาง</li> </ol> <p>โดยทาง อบต. หันทราย เชิญผู้ที่เกี่ยวข้องจากทางโรงงานมารับฟังปัญหาและหาแนวทางแก้ไข</p>
4.5 ท่านมีความเชื่อมั่นในการกำกับดูแลด้านสิ่งแวดล้อมและความปลอดภัยของโครงการโรงไฟฟ้าชีวมวล บริษัท โรงไฟฟ้าน้ำตาลขอนแก่น จำกัด หรือไม่	ไม่ทราบ/ไม่แน่ใจ
4.6 ข้อเสนอแนะต่อการดำเนินงานของ โครงการโรงไฟฟ้าชีวมวล บริษัท โรงไฟฟ้าน้ำตาลขอนแก่น จำกัด	<ol style="list-style-type: none"> <li>1. การขอข้อมูลจากชุมชนควรทำอย่างเปิดเผยชัดเจน และนำข้อมูลเท็จจริงไปลงประกอบ</li> <li>2. ควรให้ความสำคัญกับพื้นที่ที่ได้รับผลกระทบอย่างแท้จริง (พื้นที่อ่อนไหว)</li> <li>3. คำนึงสิทธิผลประโยชน์ที่ชาวบ้านควรจะได้รับอันเกิดจากการก่อสร้างของโรงงาน</li> </ol>

ผลการสำรวจสภาพเศรษฐกิจ-สังคม และความคิดเห็นของหน่วยงานราชการ และพื้นที่อ่อนไหว (ต่อ)

โรงพยาบาลส่งเสริมสุขภาพตำบลคลองทับจันทร์	
ส่วนที่ 1 ข้อมูลทั่วไปผู้ให้ข้อมูล	
1.1 ตำแหน่ง	พยาบาลวิชาชีพชำนาญการ
ส่วนที่ 2 ข้อมูลผลกระทบด้านสิ่งแวดล้อมในปัจจุบัน	
2.1 ในระยะ 1 ปีที่ผ่านมาสภาพแวดล้อมของหน่วยงานของท่านมีการเปลี่ยนแปลงไปจากเดิมหรือไม่ และกรณีมีการเปลี่ยนแปลง สิ่งที่เปลี่ยนแปลงด้านใด	มีการเปลี่ยนแปลงจากเดิมมาก ด้านการประกอบอาชีพ/เศรษฐกิจของชุมชน ด้านสิ่งแวดล้อม และด้านสาธารณสุขของชุมชน
2.2 ผลกระทบด้านสิ่งแวดล้อมในปัจจุบัน	<ul style="list-style-type: none"> <li>- ฝุ่นละออง ผลกระทบระดับมาก แหล่งที่มาจากการจราจรจากการก่อสร้าง และจากกระบวนการเผาไหม้</li> <li>- เขม่า/ควัน ผลกระทบระดับมาก แหล่งที่มาจากการจราจร การเผาขยะ โรงงานอุตสาหกรรม และการเผาพื้นที่การเกษตร</li> <li>- กลิ่นรบกวน ผลกระทบระดับมาก แหล่งที่มาจากขยะมูลฝอย</li> <li>- ขยะมูลฝอย ผลกระทบระดับมาก แหล่งที่มาจากที่พักอาศัย ตลาดสด และโรงงานอุตสาหกรรม</li> <li>- น้ำเสีย ผลกระทบระดับมาก แหล่งที่มาจากชุมชน และโรงงานอุตสาหกรรม</li> <li>- น้ำท่วมขัง/การระบายน้ำ ผลกระทบระดับมาก แหล่งที่มาจากท่อระบายน้ำอุดตัน และไม่มีทางระบายน้ำ</li> <li>- อุบัติเหตุจากการจราจร ผลกระทบระดับมาก แหล่งที่มาจากสภาพผิวถนนแคบ/ชำรุด ผู้ขับขี่ประมาทไม่ระมัดระวัง บริเวณจุดอับ โค้งอันตราย</li> </ul>
ส่วนที่ 3 การรับรู้ข่าวสาร ความคิดเห็นและข้อเสนอแนะต่อโครงการโรงงานผลิตน้ำตาล บริษัท น้ำตาลนิวกว่างฮั่นหลี จำกัด	
3.1 ท่านรู้จัก โครงการโรงงานผลิตน้ำตาล บริษัท น้ำตาลนิวกว่างฮั่นหลี จำกัด หรือไม่ จากแหล่งใด	ไม่รู้จัก
3.2 ท่าน/หน่วยงานของท่านเคยเข้าร่วมกิจกรรมการมีส่วนร่วมกับชุมชน (CSR) ที่ โครงการโรงงานผลิตน้ำตาล บริษัท น้ำตาลนิวกว่างฮั่นหลี จำกัด จัดขึ้น/เข้าร่วมหรือไม่	ไม่เคย
3.3 ในรอบปีที่ผ่านมา/ปัจจุบัน การดำเนินงานของ โครงการโรงงานผลิตน้ำตาล บริษัท น้ำตาลนิวกว่างฮั่นหลี จำกัด ก่อให้เกิดผลกระทบต่อสิ่งแวดล้อมหน่วยงานของท่านหรือไม่	ไม่ก่อให้เกิดผลกระทบ
3.4 หน่วยงานของท่านเคยได้รับข้อร้องเรียนจากประชาชนในพื้นที่เกี่ยวกับปัญหาสิ่งแวดล้อมจากโครงการโรงงานผลิตน้ำตาล บริษัท น้ำตาลนิวกว่างฮั่นหลี จำกัด หรือไม่	ไม่เคยได้รับเรื่องร้องเรียน
3.5 ท่านมีความเชื่อมั่นในการกำกับดูแลด้านสิ่งแวดล้อมและความปลอดภัยของโครงการโรงงานผลิตน้ำตาล บริษัท น้ำตาลนิวกว่างฮั่นหลี จำกัด หรือไม่	ไม่ทราบ/ไม่แน่ใจ



ผลการสำรวจสภาพเศรษฐกิจ-สังคม และความคิดเห็นของหน่วยงานราชการ และพื้นที่อ่อนไหว (ต่อ)

โรงพยาบาลส่งเสริมสุขภาพตำบลคลองทับจันทร์ (ต่อ)	
3.6 ข้อเสนอแนะต่อการดำเนินงานของ โครงการโรงงานผลิตน้ำตาล บริษัท น้ำตาลนิวก้าวสันหล้า จำกัด	-
ส่วนที่ 4 การรับรู้ข่าวสาร ความคิดเห็นและข้อเสนอแนะต่อโครงการโรงไฟฟ้าชีวมวล บริษัท โรงไฟฟ้าน้ำตาลขอนแก่น จำกัด	
4.1 ท่านรู้จัก โครงการโรงไฟฟ้าชีวมวล บริษัท โรงไฟฟ้าน้ำตาลขอนแก่น จำกัด หรือไม่	ไม่รู้จัก
4.2 ท่าน/หน่วยงานของท่านเคยเข้าร่วมกิจกรรมการมีส่วนร่วมกับชุมชน (CSR) ที่ โครงการโรงไฟฟ้าชีวมวล บริษัท โรงไฟฟ้าน้ำตาลขอนแก่น จำกัด จัดขึ้น/เข้าร่วมหรือไม่	ไม่เคย
4.3 ในรอบปีที่ผ่านมา/ปัจจุบัน การดำเนินงานของ โครงการโรงไฟฟ้าชีวมวล บริษัท โรงไฟฟ้าน้ำตาลขอนแก่น จำกัด ก่อให้เกิดผลกระทบต่อสิ่งแวดล้อมหน่วยงานของท่านหรือไม่	ไม่ก่อให้เกิดผลกระทบ
4.4 หน่วยงานของท่านเคยได้รับข้อร้องเรียนจากประชาชนในพื้นที่เกี่ยวกับปัญหาสิ่งแวดล้อมจากโครงการโรงไฟฟ้าชีวมวล บริษัท โรงไฟฟ้าน้ำตาลขอนแก่น จำกัด หรือไม่	ไม่เคยได้รับเรื่องร้องเรียน
4.5 ท่านมีความเชื่อมั่นในการกำกับดูแลด้านสิ่งแวดล้อมและความปลอดภัยของโครงการโรงไฟฟ้าชีวมวล บริษัท โรงไฟฟ้าน้ำตาลขอนแก่น จำกัด หรือไม่	ไม่ทราบ/ไม่แน่ใจ
4.6 ข้อเสนอแนะต่อการดำเนินงานของ โครงการโรงไฟฟ้าชีวมวล บริษัท โรงไฟฟ้าน้ำตาลขอนแก่น จำกัด	-

ผลการสำรวจสภาพเศรษฐกิจ-สังคม และความคิดเห็นของหน่วยงานราชการ และพื้นที่อ่อนไหว (ต่อ)

โรงพยาบาลส่งเสริมสุขภาพตำบลบ้านห้วยเตือ	
ส่วนที่ 1 ข้อมูลทั่วไปผู้ให้ข้อมูล	
1.1 ตำแหน่ง	ผู้อำนวยการโรงพยาบาลส่งเสริมสุขภาพ
ส่วนที่ 2 ข้อมูลผลกระทบด้านสิ่งแวดล้อมในปัจจุบัน	
2.1 ในระยะ 1 ปีที่ผ่านมาสภาพแวดล้อมของหน่วยงานของท่านมีการเปลี่ยนแปลงไปจากเดิมหรือไม่ และกรณีมีการเปลี่ยนแปลง สิ่งเปลี่ยนแปลงด้านใด	มีการเปลี่ยนแปลงจากเดิม ด้านประชากร (การเพิ่มขึ้น/ลดของประชากรในชุมชน), ด้านการประกอบอาชีพ/เศรษฐกิจของชุมชน และด้านสิ่งแวดล้อม
2.2 ผลกระทบด้านสิ่งแวดล้อมในปัจจุบัน	<ul style="list-style-type: none"> <li>- ฝุ่นละออง ผลกระทบระดับน้อย แหล่งที่มาจากการจราจร</li> <li>- เขม่า/ควัน ผลกระทบระดับน้อย แหล่งที่มาจากการเผาขยะ</li> <li>- เสียงดังรบกวน ผลกระทบระดับน้อย แหล่งที่มาจากการจราจร</li> <li>- น้ำท่วมขัง/การระบายน้ำ ผลกระทบระดับน้อย แหล่งที่มาช่วงที่มีฝนตก</li> <li>- อุบัติเหตุจากการจราจร ผลกระทบระดับปานกลาง แหล่งที่มาจากการจราจรหนาแน่น, พื้นที่ผิวถนนแคบ/ชำรุด และผู้ขับขี่ประมาทไม่ระมัดระวัง</li> </ul>
ส่วนที่ 3 การรับรู้ข่าวสาร ความคิดเห็นและข้อเสนอแนะต่อโครงการโรงงานผลิตน้ำตาล บริษัท น้ำตาลนิวกว่างฮั่นหลี จำกัด	
3.1 ท่านรู้จัก โครงการโรงงานผลิตน้ำตาล บริษัท น้ำตาลนิวกว่างฮั่นหลี จำกัด หรือไม่ จากแหล่งใด	รู้จัก จากการพบเห็นด้วยตนเอง, จากเจ้าหน้าที่โครงการ, แผ่นพับ/การติดประกาศ และจากการประชุมชี้แจงโครงการ
3.2 ท่าน/หน่วยงานของท่านเคยเข้าร่วมกิจกรรมการมีส่วนร่วมกับชุมชน (CSR) ที่ โครงการโรงงานผลิตน้ำตาล บริษัท น้ำตาลนิวกว่างฮั่นหลี จำกัด จัดขึ้น/เข้าร่วมหรือไม่	ไม่เคย
3.3 ในรอบปีที่ผ่านมา/ปัจจุบัน การดำเนินงานของ โครงการโรงงานผลิตน้ำตาล บริษัท น้ำตาลนิวกว่างฮั่นหลี จำกัด ก่อให้เกิดผลกระทบต่อสิ่งแวดล้อมหน่วยงานของท่านหรือไม่	ไม่ก่อให้เกิดผลกระทบ
3.4 หน่วยงานของท่านเคยได้รับข้อร้องเรียนจากประชาชนในพื้นที่เกี่ยวกับปัญหาสิ่งแวดล้อมจากโครงการโรงงานผลิตน้ำตาล บริษัท น้ำตาลนิวกว่างฮั่นหลี จำกัด หรือไม่	ปัญหาฝุ่นละอองความรุนแรงระดับปานกลาง โดย รพ.สต. แนะนำในการป้องกันตนเอง และให้ผู้ได้รับผลกระทบแจ้งทาง อบต.
3.5 ท่านมีความเชื่อมั่นในการกำกับดูแลด้านสิ่งแวดล้อมและความปลอดภัยของโครงการโรงงานผลิตน้ำตาล บริษัท น้ำตาลนิวกว่างฮั่นหลี จำกัด หรือไม่	เชื่อมั่นพอสมควร
3.6 ข้อเสนอแนะต่อการดำเนินงานของ โครงการโรงงานผลิตน้ำตาล บริษัท น้ำตาลนิวกว่างฮั่นหลี จำกัด	<ol style="list-style-type: none"> <li>1. การควบคุมฝุ่นละอองขณะก่อสร้างและหลังก่อสร้าง</li> <li>2. การดูแลพื้นที่ผิวถนนขณะก่อสร้าง ช่วงฝนตกมีดินบนพื้นผิวถนน อาจส่งผลให้เกิดอุบัติเหตุได้</li> </ol>



**ผลการสำรวจสภาพเศรษฐกิจ-สังคม และความคิดเห็นของหน่วยงานราชการ และพื้นที่อ่อนไหว (ต่อ)**

<b>โรงพยาบาลส่งเสริมสุขภาพตำบลบ้านห้วยเหือ (ต่อ)</b>	
<b>ส่วนที่ 4 การรับรู้ข่าวสาร ความคิดเห็นและข้อเสนอแนะต่อโครงการโรงไฟฟ้าชีวมวล</b> <b>บริษัท โรงไฟฟ้าน้ำตาลขอนแก่น จำกัด</b>	
4.1 ท่านรู้จัก โครงการโรงไฟฟ้าชีวมวล บริษัท โรงไฟฟ้า น้ำตาลขอนแก่น จำกัด หรือไม่	รู้จัก จากเจ้าหน้าที่ของโครงการ และการประชุมชี้แจงโครงการ
4.2 ท่าน/หน่วยงานของท่านเคยเข้าร่วมกิจกรรมการ มีส่วนร่วมกับชุมชน (CSR) ที่ โครงการโรงไฟฟ้าชีวมวล บริษัท โรงไฟฟ้าน้ำตาลขอนแก่น จำกัด จัดขึ้น/เข้าร่วม หรือไม่	ไม่เคย
4.3 ในรอบปีที่ผ่านมา/ปัจจุบัน การดำเนินงานของ โครงการ โรงไฟฟ้าชีวมวล บริษัท โรงไฟฟ้าน้ำตาลขอนแก่น จำกัด ก่อให้เกิดผลกระทบต่อสิ่งแวดล้อมหน่วยงานของท่าน หรือไม่	ไม่ก่อให้เกิดผลกระทบ
4.4 หน่วยงานของท่านเคยได้รับข้อร้องเรียนจากประชาชนใน พื้นที่เกี่ยวกับปัญหาสิ่งแวดล้อมจากโครงการโรงไฟฟ้า ชีวมวล บริษัท โรงไฟฟ้าน้ำตาลขอนแก่น จำกัด หรือไม่	ปัญหาฝุ่นละอองความรุนแรงระดับปานกลาง โดย รพ.สต. แนะนำในการป้องกันตนเอง และให้ผู้ได้รับ ผลกระทบแจ้งทาง อบต.
4.5 ท่านมีความเชื่อมั่นในการกำกับดูแลด้านสิ่งแวดล้อม และความปลอดภัยของโครงการโรงไฟฟ้าชีวมวล บริษัท โรงไฟฟ้าน้ำตาลขอนแก่น จำกัด หรือไม่	เชื่อมั่นพอสมควร
4.6 ข้อเสนอแนะต่อการดำเนินงานของ โครงการโรงไฟฟ้า ชีวมวล บริษัท โรงไฟฟ้าน้ำตาลขอนแก่น จำกัด	-
<b>วัดหนองบัว</b>	
<b>ส่วนที่ 1 ข้อมูลทั่วไปผู้ให้ข้อมูล</b>	
1.1 ตำแหน่ง	เจ้าอาวาส
<b>ส่วนที่ 2 ข้อมูลผลกระทบด้านสิ่งแวดล้อมในปัจจุบัน</b>	
2.1 ในระยะ 1 ปีที่ผ่านมาสภาพแวดล้อมของหน่วยงานของ ท่านมีการเปลี่ยนแปลงไปจากเดิมหรือไม่ และกรณีมีการ เปลี่ยนแปลง สิ่งที่เปลี่ยนแปลงด้านใด	ไม่มีการเปลี่ยนแปลงจากเดิม
2.2 ผลกระทบด้านสิ่งแวดล้อมในปัจจุบัน	ไม่มีปัญหาด้านสิ่งแวดล้อม
<b>ส่วนที่ 3 การรับรู้ข่าวสาร ความคิดเห็นและข้อเสนอแนะต่อโครงการโรงงานผลิตน้ำตาล บริษัท น้ำตาลนิวกวังสันหลี จำกัด</b>	
3.1 ท่านรู้จัก โครงการโรงงานผลิตน้ำตาล บริษัท น้ำตาล นิวกวังสันหลี จำกัด หรือไม่ จากแหล่งใด	รู้จัก จากจากเจ้าหน้าที่โครงการ
3.2 ท่าน/หน่วยงานของท่านเคยเข้าร่วมกิจกรรมการ มีส่วนร่วมกับชุมชน (CSR) ที่ โครงการโรงงานผลิตน้ำตาล บริษัท น้ำตาลนิวกวังสันหลี จำกัด จัดขึ้น/เข้าร่วมหรือไม่	โครงการมีการถวายน้ำดื่มให้ทางวัด

**ผลการสำรวจสภาพเศรษฐกิจ-สังคม และความคิดเห็นของหน่วยงานราชการ และพื้นที่อ่อนไหว (ต่อ)**

<b>วัดหนองบัว (ต่อ)</b>	
3.3 ในรอบปีที่ผ่านมา/ปัจจุบัน การดำเนินงานของ โครงการ โรงงานผลิตน้ำตาล บริษัท น้ำตาลนิวกว่างฮั่นหลี จำกัด ก่อให้เกิดผลกระทบต่อสิ่งแวดล้อมหน่วยงานของท่านหรือไม่	ไม่ก่อให้เกิดผลกระทบ
3.4 หน่วยงานของท่านเคยได้รับข้อร้องเรียนจากประชาชนในพื้นที่เกี่ยวกับปัญหาสิ่งแวดล้อมจากโครงการโรงงานผลิตน้ำตาล บริษัท น้ำตาลนิวกว่างฮั่นหลี จำกัด หรือไม่	ไม่เคยได้รับ
3.5 ท่านมีความเชื่อมั่นในการกำกับดูแลด้านสิ่งแวดล้อมและความปลอดภัยของโครงการโรงงานผลิตน้ำตาล บริษัท น้ำตาลนิวกว่างฮั่นหลี จำกัด หรือไม่	เชื่อมั่นสูง
3.6 ข้อเสนอแนะต่อการดำเนินงานของ โครงการโรงงานผลิตน้ำตาล บริษัท น้ำตาลนิวกว่างฮั่นหลี จำกัด	อยากให้เข้ามาช่วย/ร่วมกิจกรรมกับทางวัด
<b>ส่วนที่ 4 การรับรู้ข่าวสาร ความคิดเห็นและข้อเสนอแนะต่อโครงการโรงไฟฟ้าชีวมวล บริษัท โรงไฟฟ้าน้ำตาลขอนแก่น จำกัด</b>	
4.1 ท่านรู้จัก โครงการโรงไฟฟ้าชีวมวล บริษัท โรงไฟฟ้าน้ำตาลขอนแก่น จำกัด หรือไม่	รู้จัก จาก เจ้าหน้าที่โครงการ
4.2 ท่าน/หน่วยงานของท่านเคยเข้าร่วมกิจกรรมการมีส่วนร่วมกับชุมชน (CSR) ที่ โครงการโรงไฟฟ้าชีวมวล บริษัท โรงไฟฟ้าน้ำตาลขอนแก่น จำกัด จัดขึ้น/เข้าร่วมหรือไม่	โครงการมีการถวายน้ำดื่มให้ทางวัด
4.3 ในรอบปีที่ผ่านมา/ปัจจุบัน การดำเนินงานของ โครงการโรงไฟฟ้าชีวมวล บริษัท โรงไฟฟ้าน้ำตาลขอนแก่น จำกัด ก่อให้เกิดผลกระทบต่อสิ่งแวดล้อมหน่วยงานของท่านหรือไม่	ไม่ก่อให้เกิดผลกระทบ
4.4 หน่วยงานของท่านเคยได้รับข้อร้องเรียนจากประชาชนในพื้นที่เกี่ยวกับปัญหาสิ่งแวดล้อมจากโครงการโรงไฟฟ้าชีวมวล บริษัท โรงไฟฟ้าน้ำตาลขอนแก่น จำกัด หรือไม่	ไม่เคยได้รับ
4.5 ท่านมีความเชื่อมั่นในการกำกับดูแลด้านสิ่งแวดล้อมและความปลอดภัยของโครงการโรงไฟฟ้าชีวมวล บริษัท โรงไฟฟ้าน้ำตาลขอนแก่น จำกัด หรือไม่	เชื่อมั่นสูง
4.6 ข้อเสนอแนะต่อการดำเนินงานของ โครงการโรงไฟฟ้าชีวมวล บริษัท โรงไฟฟ้าน้ำตาลขอนแก่น จำกัด	อยากให้เข้ามาช่วย/ร่วมกิจกรรมกับทางวัด



**ผลการสำรวจสภาพเศรษฐกิจ-สังคม และความคิดเห็นของหน่วยงานราชการ และพื้นที่อ่อนไหว (ต่อ)**

<b>วัดตราษฎ์พุทธาราม (ทตน้อย)</b>	
<b>ส่วนที่ 1 ข้อมูลทั่วไปผู้ให้ข้อมูล</b>	
1.2 ตำแหน่ง	รักษาการเจ้าอาวาส
<b>ส่วนที่ 2 ข้อมูลผลกระทบด้านสิ่งแวดล้อมในปัจจุบัน</b>	
2.1 ในระยะ 1 ปีที่ผ่านมาสภาพแวดล้อมของหน่วยงานของท่านมีการเปลี่ยนแปลงไปจากเดิมหรือไม่ และกรณีมีการเปลี่ยนแปลง สิ่งที่เปลี่ยนแปลงด้านใด	ไม่มีการเปลี่ยนแปลงจากเดิม
2.2 ผลกระทบด้านสิ่งแวดล้อมในปัจจุบัน	<ul style="list-style-type: none"> <li>- ขยะ ผลกระทบระดับน้อย เป็นขยะที่อยู่ในวัด</li> <li>- น้ำเสีย ผลกระทบระดับน้อย แหล่งที่มาจากชุมชน</li> <li>- น้ำท่วมขัง/การระบายน้ำ ผลกระทบระดับน้อย ช่วงฝนตก</li> </ul>
<b>ส่วนที่ 3 การรับรู้ข่าวสาร ความคิดเห็นและข้อเสนอแนะต่อโครงการโรงงานผลิตน้ำตาล บริษัท น้ำตาลนิวกว่างสุ่นหลี จำกัด</b>	
3.1 ท่านรู้จัก โครงการโรงงานผลิตน้ำตาล บริษัท น้ำตาลนิวกว่างสุ่นหลี จำกัด หรือไม่ จากแหล่งใด	รู้จัก จากการพบเห็นด้วยตนเอง
3.2 ท่าน/หน่วยงานของท่านเคยเข้าร่วมกิจกรรมการมีส่วนร่วมกับชุมชน (CSR) ที่ โครงการโรงงานผลิตน้ำตาล บริษัท น้ำตาลนิวกว่างสุ่นหลี จำกัด จัดขึ้น/เข้าร่วมหรือไม่	ไม่เคย
3.3 ในรอบปีที่ผ่านมา/ปัจจุบัน การดำเนินงานของ โครงการโรงงานผลิตน้ำตาล บริษัท น้ำตาลนิวกว่างสุ่นหลี จำกัด ก่อให้เกิดผลกระทบต่อสิ่งแวดล้อมหน่วยงานของท่านหรือไม่	ไม่ก่อให้เกิดผลกระทบ
3.4 หน่วยงานของท่านเคยได้รับข้อร้องเรียนจากประชาชนในพื้นที่เกี่ยวกับปัญหาสิ่งแวดล้อมจากโครงการโรงงานผลิตน้ำตาล บริษัท น้ำตาลนิวกว่างสุ่นหลี จำกัด หรือไม่	ไม่เคย
3.5 ท่านมีความเชื่อมั่นในการกำกับดูแลด้านสิ่งแวดล้อมและความปลอดภัยของโครงการโรงงานผลิตน้ำตาล บริษัท น้ำตาลนิวกว่างสุ่นหลี จำกัด หรือไม่	ไม่ทราบ/ไม่แน่ใจ
3.6 ข้อเสนอแนะต่อการดำเนินงานของ โครงการโรงงานผลิตน้ำตาล บริษัท น้ำตาลนิวกว่างสุ่นหลี จำกัด	อยากให้เข้ามาช่วยพัฒนาวัด
<b>ส่วนที่ 4 การรับรู้ข่าวสาร ความคิดเห็นและข้อเสนอแนะต่อโครงการโรงไฟฟ้าชีวมวล บริษัท โรงไฟฟ้าน้ำตาลขอนแก่น จำกัด</b>	
4.1 ท่านรู้จัก โครงการโรงไฟฟ้าชีวมวล บริษัท โรงไฟฟ้าน้ำตาลขอนแก่น จำกัด หรือไม่	ไม่รู้จัก
4.2 ท่าน/หน่วยงานของท่านเคยเข้าร่วมกิจกรรมการมีส่วนร่วมกับชุมชน (CSR) ที่ โครงการโรงไฟฟ้าชีวมวล บริษัท โรงไฟฟ้าน้ำตาลขอนแก่น จำกัด จัดขึ้น/เข้าร่วมหรือไม่	ไม่เคย

**ผลการสำรวจสภาพเศรษฐกิจ-สังคม และความคิดเห็นของหน่วยงานราชการ และพื้นที่อ่อนไหว (ต่อ)**

<b>วัดตราษฎร์พุทธาราม (ต่อน้อย) (ต่อ)</b>	
4.3 ในรอบปีที่ผ่านมา/ปัจจุบัน การดำเนินงานของ โครงการ โรงไฟฟ้าชีวมวล บริษัท โรงไฟฟ้าน้ำตาลขอนแก่น จำกัด ก่อให้เกิดผลกระทบต่อสิ่งแวดล้อมหน่วยงานของท่านหรือไม่	ไม่ก่อให้เกิดผลกระทบ
4.4 หน่วยงานของท่านเคยได้รับข้อร้องเรียนจากประชาชนในพื้นที่เกี่ยวกับปัญหาสิ่งแวดล้อมจากโครงการโรงไฟฟ้าชีวมวล บริษัท โรงไฟฟ้าน้ำตาลขอนแก่น จำกัด หรือไม่	ไม่เคย
4.5 ท่านมีความเชื่อมั่นในการกำกับดูแลด้านสิ่งแวดล้อมและความปลอดภัยของโครงการโรงไฟฟ้าชีวมวล บริษัท โรงไฟฟ้าน้ำตาลขอนแก่น จำกัด หรือไม่	ไม่ทราบ/ไม่แน่ใจ
4.6 ข้อเสนอแนะต่อการดำเนินงานของ โครงการโรงไฟฟ้าชีวมวล บริษัท โรงไฟฟ้าน้ำตาลขอนแก่น จำกัด	-
<b>วัดห้วยเตือ (วัดอุทุมพร)</b>	
<b>ส่วนที่ 1 ข้อมูลทั่วไปผู้ให้ข้อมูล</b>	
1.3 ตำแหน่ง	เจ้าอาวาส
<b>ส่วนที่ 2 ข้อมูลผลกระทบด้านสิ่งแวดล้อมในปัจจุบัน</b>	
2.1 ในระยะ 1 ปีที่ผ่านมาสภาพแวดล้อมของหน่วยงานของท่านมีการเปลี่ยนแปลงไปจากเดิมหรือไม่ และกรณีมีการเปลี่ยนแปลง สิ่งที่เปลี่ยนแปลงด้านใด	ไม่มีการเปลี่ยนแปลงจากเดิม
2.2 ผลกระทบด้านสิ่งแวดล้อมในปัจจุบัน	ไม่มี
<b>ส่วนที่ 3 การรับรู้ข่าวสาร ความคิดเห็นและข้อเสนอแนะต่อโครงการโรงงานผลิตน้ำตาล บริษัท น้ำตาลนิวกว่างฮั่นหลี จำกัด</b>	
3.1 ท่านรู้จัก โครงการโรงงานผลิตน้ำตาล บริษัท น้ำตาลนิวกว่างฮั่นหลี จำกัด หรือไม่ จากแหล่งใด	รู้จัก จากการพบเห็นด้วยตนเอง
3.2 ท่าน/หน่วยงานของท่านเคยเข้าร่วมกิจกรรมการมีส่วนร่วมกับชุมชน (CSR) ที่ โครงการโรงงานผลิตน้ำตาล บริษัท น้ำตาลนิวกว่างฮั่นหลี จำกัด จัดขึ้น/เข้าร่วมหรือไม่	ไม่เคย
3.3 ในรอบปีที่ผ่านมา/ปัจจุบัน การดำเนินงานของ โครงการ โรงงานผลิตน้ำตาล บริษัท น้ำตาลนิวกว่างฮั่นหลี จำกัด ก่อให้เกิดผลกระทบต่อสิ่งแวดล้อมหน่วยงานของท่านหรือไม่	ไม่ก่อให้เกิดผลกระทบ
3.4 หน่วยงานของท่านเคยได้รับข้อร้องเรียนจากประชาชนในพื้นที่เกี่ยวกับปัญหาสิ่งแวดล้อมจากโครงการโรงงานผลิตน้ำตาล บริษัท น้ำตาลนิวกว่างฮั่นหลี จำกัด หรือไม่	ไม่เคย



ผลการสำรวจสภาพเศรษฐกิจ-สังคม และความคิดเห็นของหน่วยงานราชการ และพื้นที่อ่อนไหว (ต่อ)

วัดห้วยเตือ (วัดอุทุมพร) (ต่อ)	
3.5 ท่านมีความเชื่อมั่นในการกำกับดูแลด้านสิ่งแวดล้อมและความปลอดภัยของโครงการโรงงานผลิตน้ำตาล บริษัท น้ำตาลนิวกวังสุรินทร์ จำกัด หรือไม่	เชื่อมั่นสูง
3.6 ข้อเสนอแนะต่อการดำเนินงานของ โครงการโรงงานผลิตน้ำตาล บริษัท น้ำตาลนิวกวังสุรินทร์ จำกัด	-
ส่วนที่ 4 การรับรู้ข่าวสาร ความคิดเห็นและข้อเสนอแนะต่อโครงการโรงไฟฟ้าชีวมวล บริษัท โรงไฟฟ้าน้ำตาลขอนแก่น จำกัด	
4.1 ท่านรู้จัก โครงการโรงไฟฟ้าชีวมวล บริษัท โรงไฟฟ้าน้ำตาลขอนแก่น จำกัด หรือไม่	รู้จัก จากการพบเห็นด้วยตนเอง
4.2 ท่าน/หน่วยงานของท่านเคยเข้าร่วมกิจกรรมการมีส่วนร่วมกับชุมชน (CSR) ที่ โครงการโรงไฟฟ้าชีวมวล บริษัท โรงไฟฟ้าน้ำตาลขอนแก่น จำกัด จัดขึ้น/เข้าร่วมหรือไม่	ไม่เคย
4.3 ในรอบปีที่ผ่านมา/ปัจจุบัน การดำเนินงานของ โครงการโรงไฟฟ้าชีวมวล บริษัท โรงไฟฟ้าน้ำตาลขอนแก่น จำกัด ก่อให้เกิดผลกระทบต่อสิ่งแวดล้อมหน่วยงานของท่านหรือไม่	ไม่ก่อให้เกิดผลกระทบ
4.4 หน่วยงานของท่านเคยได้รับข้อร้องเรียนจากประชาชนในพื้นที่เกี่ยวกับปัญหาสิ่งแวดล้อมจากโครงการโรงไฟฟ้าชีวมวล บริษัท โรงไฟฟ้าน้ำตาลขอนแก่น จำกัด หรือไม่	ไม่เคย
4.5 ท่านมีความเชื่อมั่นในการกำกับดูแลด้านสิ่งแวดล้อมและความปลอดภัยของโครงการโรงไฟฟ้าชีวมวล บริษัท โรงไฟฟ้าน้ำตาลขอนแก่น จำกัด หรือไม่	เชื่อมั่นสูง
4.6 ข้อเสนอแนะต่อการดำเนินงานของ โครงการโรงไฟฟ้าชีวมวล บริษัท โรงไฟฟ้าน้ำตาลขอนแก่น จำกัด	-

ผลการสำรวจสภาพเศรษฐกิจ-สังคม และความคิดเห็นของหน่วยงานราชการ และพื้นที่อ่อนไหว (ต่อ)

วัดหนองหอย	
ส่วนที่ 1 ข้อมูลทั่วไปผู้ให้ข้อมูล	
1.4 ตำแหน่ง	เจ้าอาวาส
ส่วนที่ 2 ข้อมูลผลกระทบด้านสิ่งแวดล้อมในปัจจุบัน	
2.1 ในระยะ 1 ปีที่ผ่านมาสภาพแวดล้อมของหน่วยงานของท่านมีการเปลี่ยนแปลงไปจากเดิมหรือไม่ และกรณีมีการเปลี่ยนแปลง สิ่งเปลี่ยนแปลงด้านใด	มีการเปลี่ยนแปลงจากเดิม ด้านสิ่งแวดล้อม
2.2 ผลกระทบด้านสิ่งแวดล้อมในปัจจุบัน	<ul style="list-style-type: none"> <li>- เขม่า/ควัน ผลกระทบระดับปานกลาง แหล่งที่มาจากการเผาขยะ, การเผาพื้นที่การเกษตร</li> <li>- ขยะมูลฝอย ผลกระทบระดับน้อย แหล่งที่มาจากที่พักอาศัย</li> </ul>
ส่วนที่ 3 การรับรู้ข่าวสาร ความคิดเห็นและข้อเสนอแนะต่อโครงการโรงงานผลิตน้ำตาล บริษัท น้ำตาลนิวกว่างฮั่นหลี จำกัด	
3.1 ท่านรู้จัก โครงการโรงงานผลิตน้ำตาล บริษัท น้ำตาลนิวกว่างฮั่นหลี จำกัด หรือไม่ จากแหล่งใด	รู้จัก จากเจ้าหน้าที่โครงการ และแผ่นพับ/การติดประกาศ
3.2 ท่าน/หน่วยงานของท่านเคยเข้าร่วมกิจกรรมการมีส่วนร่วมกับชุมชน (CSR) ที่ โครงการโรงงานผลิตน้ำตาล บริษัท น้ำตาลนิวกว่างฮั่นหลี จำกัด จัดขึ้น/เข้าร่วมหรือไม่	ไม่เคย
3.3 ในรอบปีที่ผ่านมา/ปัจจุบัน การดำเนินงานของ โครงการโรงงานผลิตน้ำตาล บริษัท น้ำตาลนิวกว่างฮั่นหลี จำกัด ก่อให้เกิดผลกระทบต่อสิ่งแวดล้อมหน่วยงานของท่านหรือไม่	ไม่ก่อให้เกิดผลกระทบ
3.4 หน่วยงานของท่านเคยได้รับข้อร้องเรียนจากประชาชนในพื้นที่เกี่ยวกับปัญหาสิ่งแวดล้อมจากโครงการโรงงานผลิตน้ำตาล บริษัท น้ำตาลนิวกว่างฮั่นหลี จำกัด หรือไม่	ไม่เคย
3.5 ท่านมีความเชื่อมั่นในการกำกับดูแลด้านสิ่งแวดล้อมและความปลอดภัยของโครงการโรงงานผลิตน้ำตาล บริษัท น้ำตาลนิวกว่างฮั่นหลี จำกัด หรือไม่	เชื่อมั่นพอสมควร
3.6 ข้อเสนอแนะต่อการดำเนินงานของ โครงการโรงงานผลิตน้ำตาล บริษัท น้ำตาลนิวกว่างฮั่นหลี จำกัด	<ol style="list-style-type: none"> <li>1. ขอให้รักษาคำสัญญาที่ให้ไว้กับประชาชน</li> <li>2. การดำเนินการในด้านการรักษาสภาพแวดล้อมขอให้เป็นไปตามมาตรฐานของกระทรวงฯ</li> <li>3. ขอให้เสมอต้นเสมอปลาย</li> </ol>



## ผลการสำรวจสภาพเศรษฐกิจ-สังคม และความคิดเห็นของหน่วยงานราชการ และพื้นที่อ่อนไหว (ต่อ)

วัดหนองหอย (ต่อ)	
ส่วนที่ 4 การรับรู้ข่าวสาร ความคิดเห็นและข้อเสนอแนะต่อโครงการโรงไฟฟ้าชีวมวล บริษัท โรงไฟฟ้าน้ำตาลขอนแก่น จำกัด	
4.1 ท่านรู้จัก โครงการโรงไฟฟ้าชีวมวล บริษัท โรงไฟฟ้าน้ำตาลขอนแก่น จำกัด หรือไม่	รู้จัก จากแผ่นพับ/การติดประกาศ
4.2 ท่าน/หน่วยงานของท่านเคยเข้าร่วมกิจกรรมการมีส่วนร่วมกับชุมชน (CSR) ที่ โครงการโรงไฟฟ้าชีวมวล บริษัท โรงไฟฟ้าน้ำตาลขอนแก่น จำกัด จัดขึ้น/เข้าร่วมหรือไม่	ไม่เคย
4.3 ในรอบปีที่ผ่านมา/ปัจจุบัน การดำเนินงานของ โครงการโรงไฟฟ้าชีวมวล บริษัท โรงไฟฟ้าน้ำตาลขอนแก่น จำกัด ก่อให้เกิดผลกระทบต่อสิ่งแวดล้อมหน่วยงานของท่านหรือไม่	ไม่ก่อให้เกิดผลกระทบ
4.4 หน่วยงานของท่านเคยได้รับข้อร้องเรียนจากประชาชนในพื้นที่เกี่ยวกับปัญหาสิ่งแวดล้อมจากโครงการโรงไฟฟ้าชีวมวล บริษัท โรงไฟฟ้าน้ำตาลขอนแก่น จำกัด หรือไม่	ไม่เคย
4.5 ท่านมีความเชื่อมั่นในการกำกับดูแลด้านสิ่งแวดล้อมและความปลอดภัยของโครงการโรงไฟฟ้าชีวมวล บริษัท โรงไฟฟ้าน้ำตาลขอนแก่น จำกัด หรือไม่	ไม่ทราบ/ไม่แน่ใจ
4.6 ข้อเสนอแนะต่อการดำเนินงานของ โครงการโรงไฟฟ้าชีวมวล บริษัท โรงไฟฟ้าน้ำตาลขอนแก่น จำกัด	-

## 6. ผลการสำรวจและรับฟังความคิดเห็นจากการสัมภาษณ์ผู้นำชุมชน

การสำรวจและรับฟังความคิดเห็นของประชาชนระดับผู้นำชุมชนด้วยการสัมภาษณ์รายบุคคล โดยใช้แบบสัมภาษณ์เป็นเครื่องมือในการเก็บรวบรวมข้อมูล โดยการสำรวจครั้งนี้ เป็นการสำรวจความคิดเห็นต่อสภาพสิ่งแวดล้อม สุขภาพ และสังคม-เศรษฐกิจในด้านต่างๆ ซึ่งแบบสัมภาษณ์ที่ใช้ในการสำรวจแบ่งออกเป็น 7 ส่วน ดังนี้

ส่วนที่ 1 ข้อมูลผู้ให้สัมภาษณ์

ส่วนที่ 2 ข้อมูลด้านเศรษฐกิจและสังคม

ส่วนที่ 3 ข้อมูลด้านสาธารณสุข

ส่วนที่ 4 ข้อมูลด้านสาธารณสุขโรคและสุขภาพสิ่งแวดล้อม

ส่วนที่ 5 ข้อมูลผลกระทบด้านสิ่งแวดล้อมในปัจจุบัน

ส่วนที่ 6 ข้อมูลการรับรู้และความคิดเห็นต่อการดำเนินงานของโครงการโรงงานผลิตน้ำตาล  
บริษัท น้ำตาลนิวก้าวสันหล้า จำกัด

ส่วนที่ 7 ข้อมูลการรับรู้และความคิดเห็นต่อการดำเนินงานของโครงการโรงไฟฟ้าชีวมวล  
บริษัท โรงไฟฟ้าน้ำตาลขอนแก่น จำกัด

ผลการสำรวจสภาพเศรษฐกิจ-สังคม และความคิดเห็นของผู้นำชุมชน

หัวข้อสัมภาษณ์	ข้อมูลความคิดเห็น	
ผู้นำชุมชน	หมู่ 1 บ้านหนองหอย ตำบลผักชะ	หมู่ 4 บ้านห้วยพะโย ตำบลผักชะ
<b>ส่วนที่ 1 ข้อมูลผู้ให้สัมภาษณ์</b>		
1.1 ภูมิลำเนาเดิม	เกิดที่จังหวัดสระแก้ว	เกิดที่จังหวัดสระแก้ว
<b>ส่วนที่ 2 ข้อมูลด้านเศรษฐกิจและสังคม</b>		
2.1 อาชีพหลักของครัวเรือนในภาพรวมในชุมชน	เกษตรกรรม เช่น ทำนา ทำสวน และทำไร่	ค้าขาย/ธุรกิจส่วนตัว
2.2 อาชีพรอง/เสริมของครัวเรือนในภาพรวมในชุมชน	รับจ้างทั่วไป	รับจ้างทั่วไป
2.3 ปัญหาทางสังคม	- การทะเลาะวิวาท - ยาเสพติด - การลักขโมย	ไม่มี
2.4 ปัญหาเศรษฐกิจ	- การว่างงาน - ค่าครองชีพสูง - รายได้ต่ำ - ไม่มีที่ดินทำกิน	- ค่าครองชีพสูง - รายได้ต่ำ
<b>ส่วนที่ 3 ข้อมูลด้านสาธารณสุข</b>		
3.1 ปัญหาด้านสุขภาพที่เกิดในชุมชน	โรคทั่วไป	ไม่มี
3.2 การเข้ารับบริการด้านสาธารณสุข	โรงพยาบาลวัฒนานคร รพ.สต. บ้านหนองหอย	โรงพยาบาลวัฒนานคร โรงพยาบาลเกษมราษฎร์ รพ.สต. ห้วยเตี๋ย
3.3 ปัญหาในการให้บริการด้านสาธารณสุข	- บุคลากรไม่เพียงพอ - บริการช้า - เครื่องมือทางการแพทย์ไม่เพียงพอ	ไม่มีปัญหา
<b>ส่วนที่ 4 ข้อมูลด้านสาธารณูปโภคและสุขาภิบาลสิ่งแวดล้อม</b>		
4.1 การใช้น้ำของชุมชน		
- น้ำดื่ม	น้ำถัง/ขวด มีความเพียงพอ และคุณภาพดี	น้ำถัง/ขวด, ตู้หยอดเหรียญ มีความเพียงพอ และคุณภาพดี
- น้ำใช้	น้ำประปา มีความเพียงพอ และคุณภาพดี	น้ำประปามีภาค, ประปาหมู่บ้าน, น้ำบาดาล มีความเพียงพอ และคุณภาพดี
4.2 การจัดการน้ำเสีย/น้ำทิ้ง	ระบายลงพื้นดิน/ที่โล่ง และนำไปรดต้นไม้	ระบายลงท่อระบายน้ำสาธารณะ (ภายในหมู่บ้าน)
4.3 การจัดการมูลฝอย	กองแล้วเผา และฝังกลบ	กองแล้วเผา และบางบ้านนำไปทิ้งที่ตลาด เพื่อให้เทศบาลเก็บขนไปกำจัด

**ผลการสำรวจสภาพเศรษฐกิจ-สังคม และความคิดเห็นของผู้นำชุมชน (ต่อ)**

หัวข้อสัมภาษณ์	ข้อมูลความคิดเห็น	
ผู้นำชุมชน	หมู่ 1 บ้านหนองหอย ตำบลผักชะ	หมู่ 4 บ้านห้วยพะโย ตำบลผักชะ
<b>ส่วนที่ 5 ข้อมูลผลกระทบด้านสิ่งแวดล้อมในปัจจุบัน</b>		
5.1 การเปลี่ยนแปลงของสภาพแวดล้อม ในระยะ 1 ปีที่ผ่านมา	ไม่มีการเปลี่ยนแปลงจากเดิม	ไม่มีการเปลี่ยนแปลงจากเดิม
5.2 ผลกระทบด้านสิ่งแวดล้อมในปัจจุบัน	<ul style="list-style-type: none"> <li>- ฝุ่นละออง ผลกระทบระดับน้อย แหล่งที่มาจากการจราจร การเผาขยะ และเผาไร่อ้อย</li> <li>- เขม่า/ควัน ผลกระทบระดับน้อย แหล่งที่มาจากการจราจร การเผาขยะ และการเผาพื้นที่การเกษตร</li> <li>- น้ำท่วมขัง/การระบายน้ำ ผลกระทบระดับน้อย แหล่งที่มาจากฝนตก และไม่มีทางระบายน้ำ</li> <li>- อุบัติเหตุจากการจราจร ผลกระทบระดับน้อย สาเหตุจากผู้ขับขี่ประมาทไม่ระมัดระวัง</li> </ul>	<ul style="list-style-type: none"> <li>- ฝุ่นละออง ผลกระทบระดับน้อย แหล่งที่มาโรงงานอุตสาหกรรม (โรงปูน)</li> <li>- เสียงรบกวน ผลกระทบระดับน้อย แหล่งที่มาโรงงานอุตสาหกรรม (โรงปูน)</li> </ul>
<b>ส่วนที่ 6 ข้อมูลการรับรู้และความคิดเห็นต่อการดำเนินงานของโครงการโรงงานผลิตน้ำตาล บริษัท น้ำตาลนิวก้าวสันหล้า จำกัด</b>		
6.1 การรับทราบ/รู้จักโครงการ	รู้จัก จากการพบเห็นด้วยตนเอง, เจ้าหน้าที่ของโครงการ, ญาติพี่น้อง/เพื่อนบ้าน, แผ่นพับ/การติดประกาศ และการประชุมชี้แจงโครงการ	รู้จัก จากการพบเห็นด้วยตนเอง, เจ้าหน้าที่ของโครงการ และการประชุมชี้แจงโครงการ
6.2 การดำเนินการของโครงการ		
- ผลดี	<ul style="list-style-type: none"> <li>- มีการจ้างแรงงานในพื้นที่เพิ่มขึ้น คนในพื้นที่มีอาชีพ/มีงานทำ</li> <li>- สภาพเศรษฐกิจในท้องถิ่นดีขึ้น ทำให้ชุมชนเจริญขึ้น</li> <li>- มีการพัฒนาด้านการศึกษา ศาสนา วัฒนธรรม ประเพณี</li> <li>- มีการส่งเสริมสนับสนุนกิจกรรมของชุมชน</li> </ul>	- มีการส่งเสริมสนับสนุนกิจกรรมของชุมชน
- ผลเสีย	ไม่มี	ฝุ่นละออง รถบริเวณทางเข้า-ออก (ทางเบี่ยง)
6.3 ความคิดเห็นในภาพรวมต่อโครงการ	มีผลดีพอๆ กับผลเสีย	ไม่แสดงความคิดเห็น
6.4 ความเชื่อมั่นในมาตรการในการกำกับดูแลด้านสิ่งแวดล้อมและด้านความปลอดภัยของโครงการ	เชื่อมั่นพอสมควร	เชื่อมั่นพอสมควร



ผลการสำรวจสภาพเศรษฐกิจ-สังคม และความคิดเห็นของผู้นำชุมชน (ต่อ)

หัวข้อสัมภาษณ์		ข้อมูลความคิดเห็น	
ผู้นำชุมชน	หมู่ 1 บ้านหนองหอย ตำบลผักขะ	หมู่ 4 บ้านห้วยพะโย ตำบลผักขะ	
6.5 การรับเรื่องร้องเรียนจากชุมชน	ไม่เคยได้รับ	เคยได้รับร้องเรียนเรื่องฝุ่นละออง โดยปัญหาดังกล่าวได้ดำเนินการแก้ไขเป็นที่เรียบร้อยแล้ว	
6.6 การสนับสนุนกิจกรรมหรือการจัดกิจกรรมร่วมกับชุมชน	มีการสนับสนุนหรือจัดกิจกรรมร่วมกับชุมชน	มีการสนับสนุนหรือจัดกิจกรรมร่วมกับชุมชน	
6.7 ข้อเสนอแนะต่อการดำเนินงานของโครงการ	ไม่มี	- รับคนในชุมชนเข้าทำงาน - ดูแลควบคุมด้านฝุ่นละออง เสียง น้ำ	
ส่วนที่ 7 ข้อมูลการรับรู้และความคิดเห็นต่อการดำเนินงานของโครงการโรงไฟฟ้าชีวมวล บริษัท โรงไฟฟ้าน้ำตาลขอนแก่น จำกัด			
7.1 การรับทราบ/รู้จักโครงการ	รู้จัก จากเจ้าหน้าที่ของโครงการ, ญาติพี่น้อง/เพื่อนบ้าน, แผ่นพับ/การติดประกาศ และการประชุมชี้แจงโครงการ	รู้จัก จากการพบเห็นด้วยตนเอง, เจ้าหน้าที่ของโครงการ และการประชุมชี้แจงโครงการ	
7.2 การดำเนินการของโครงการ			
- ผลดี	ไม่มี	- มีการส่งเสริมสนับสนุนกิจกรรมของชุมชน	
- ผลเสีย	ไม่มี	ฝุ่นละออง รถบริเวณทางเข้า-ออก (ทางเบี่ยง)	
7.3 ความคิดเห็นในภาพรวมต่อโครงการ	มีผลดีพอๆ กับผลเสีย	ไม่แสดงความคิดเห็น	
7.4 ความเชื่อมั่นในมาตรการในการกำกับดูแลด้านสิ่งแวดล้อมและด้านความปลอดภัยของโครงการ	เชื่อมั่นพอสมควร	เชื่อมั่นพอสมควร	
7.5 การรับเรื่องร้องเรียนจากชุมชน	ไม่เคยได้รับ	เคยได้รับร้องเรียนเรื่องฝุ่นละออง โดยปัญหาดังกล่าวได้ดำเนินการแก้ไขเป็นที่เรียบร้อยแล้ว	
7.6 การสนับสนุนกิจกรรมหรือการจัดกิจกรรมร่วมกับชุมชน	มีการสนับสนุนหรือจัดกิจกรรมร่วมกับชุมชน	มีการสนับสนุนหรือจัดกิจกรรมร่วมกับชุมชน	
7.7 ข้อเสนอแนะต่อการดำเนินงานของโครงการ	ไม่มี	- รับคนในชุมชนเข้าทำงาน - ดูแลควบคุมด้านฝุ่นละออง เสียง น้ำ	
หัวข้อสัมภาษณ์		ข้อมูลความคิดเห็น	
ผู้นำชุมชน	หมู่ 5 บ้านโป่งคอม ตำบลผักขะ	หมู่ 7 บ้านทอน้อย ตำบลผักขะ	
ส่วนที่ 1 ข้อมูลผู้ให้สัมภาษณ์			
1.1 ภูมิลำเนาเดิม	เกิดที่จังหวัดสระแก้ว	ไม่สะดวกให้ข้อมูล	
ส่วนที่ 2 ข้อมูลด้านเศรษฐกิจและสังคม			
2.1 อาชีพหลักของครัวเรือนในภาพรวมในชุมชน	เกษตรกรรม เช่น ทำนา	ไม่สะดวกให้ข้อมูล	
2.2 อาชีพรอง/เสริมของครัวเรือนในภาพรวมในชุมชน	ไม่มี	ไม่สะดวกให้ข้อมูล	
2.3 ปัญหาทางสังคม	ไม่มี	ไม่สะดวกให้ข้อมูล	

**ผลการสำรวจสภาพเศรษฐกิจ-สังคม และความคิดเห็นของผู้นำชุมชน (ต่อ)**

หัวข้อสัมภาษณ์	ข้อมูลความคิดเห็น	
ผู้นำชุมชน	หมู่ 5 บ้านโป่งคอม ตำบลผักชะ	หมู่ 7 บ้านทอน้อย ตำบลผักชะ
2.4 ปัญหาเศรษฐกิจ	- การว่างงาน - ค่าครองชีพสูง - รายได้ต่ำ - ไม่มีที่ดินทำกิน	ไม่สะดวกให้ข้อมูล
<b>ส่วนที่ 3 ข้อมูลด้านสาธารณสุข</b>		
3.1 ปัญหาด้านสุขภาพที่เกิดในชุมชน	ไม่มี	ไม่สะดวกให้ข้อมูล
3.2 การเข้ารับบริการด้านสาธารณสุข	รพ.สต. บ้านหนองหอย	ไม่สะดวกให้ข้อมูล
3.3 ปัญหาในการให้บริการด้านสาธารณสุข	- บุคลากรไม่เพียงพอ - เครื่องมือทางการแพทย์ไม่เพียงพอ	ไม่สะดวกให้ข้อมูล
<b>ส่วนที่ 4 ข้อมูลด้านสาธารณูปโภคและสุขาภิบาลสิ่งแวดล้อม</b>		
4.1 การใช้น้ำของชุมชน		
- น้ำดื่ม	น้ำถัง/ขวด มีความเพียงพอ และคุณภาพดี	ไม่สะดวกให้ข้อมูล
- น้ำใช้	น้ำบ่อ ไม่มีความเพียงพอ และน้ำมีตะกอน แก้ปัญหาโดยขอให้ทาง อบต. ช่วยแจกจ่ายน้ำให้ชุมชน	ไม่สะดวกให้ข้อมูล
4.2 การจัดการน้ำเสีย/น้ำทิ้ง	ระบายลงพื้นดิน/ที่โล่ง และนำไปรดต้นไม้	ไม่สะดวกให้ข้อมูล
4.3 การจัดการมูลฝอย	กองแล้วเผา	ไม่สะดวกให้ข้อมูล
<b>ส่วนที่ 5 ข้อมูลผลกระทบด้านสิ่งแวดล้อมในปัจจุบัน</b>		
5.1 การเปลี่ยนแปลงของสภาพแวดล้อม ในระยะ 1 ปีที่ผ่านมา	มีการเปลี่ยนแปลงจากเดิม ด้านการประกอบอาชีพ/เศรษฐกิจของชุมชน	ไม่สะดวกให้ข้อมูล
5.2 ผลกระทบด้านสิ่งแวดล้อมในปัจจุบัน	ไม่มี	ไม่สะดวกให้ข้อมูล
<b>ส่วนที่ 6 ข้อมูลการรับรู้และความคิดเห็นต่อการดำเนินงานของโครงการโรงงานผลิตน้ำตาล บริษัท น้ำตาลนิวก้าวสันหลี จำกัด</b>		
6.1 การรับทราบ/รู้จักโครงการ	รู้จัก จากการพบเห็นด้วยตนเอง, เจ้าหน้าที่ของโครงการ, แผ่นพับ/การติดประกาศ และการประชุมชี้แจงโครงการ	ไม่สะดวกให้ข้อมูล
6.2 การดำเนินการของโครงการ		
- ผลดี	- มีการจ้างแรงงานในพื้นที่เพิ่มขึ้น คนในพื้นที่มีอาชีพ/มีงานทำ - สภาพเศรษฐกิจในท้องถิ่นดีขึ้น ทำให้ชุมชนเจริญขึ้น - มีการพัฒนาด้านการศึกษา ศาสนา วัฒนธรรม ประเพณี - มีการส่งเสริมสนับสนุนกิจกรรมของชุมชน - ทำให้เกิดการอนุรักษ์และฟื้นฟูสิ่งแวดล้อมในท้องถิ่น	ไม่สะดวกให้ข้อมูล
- ผลเสีย	ไม่มี	ไม่สะดวกให้ข้อมูล

ผลการสำรวจสภาพเศรษฐกิจ-สังคม และความคิดเห็นของผู้นำชุมชน (ต่อ)

หัวข้อสัมภาษณ์	ข้อมูลความคิดเห็น	
ผู้นำชุมชน	หมู่ 5 บ้านโป่งคอม ตำบลฝักขะ	หมู่ 7 บ้านทศน้อย ตำบลฝักขะ
6.3 ความคิดเห็นในภาพรวมต่อโครงการ	มีผลดีมากกว่าผลเสีย	ไม่สะดวกให้ข้อมูล
6.4 ความเชื่อมั่นในมาตรการในการกำกับดูแลด้านสิ่งแวดล้อมและด้านความปลอดภัยของโครงการ	เชื่อมั่นสูง	ไม่สะดวกให้ข้อมูล
6.5 การรับเรื่องร้องเรียนจากชุมชน	ไม่เคยได้รับ	ไม่สะดวกให้ข้อมูล
6.6 การสนับสนุนกิจกรรมหรือการจัดกิจกรรมร่วมกับชุมชน	สนับสนุนกิจกรรมให้ทางโรงเรียน ด้านศาสนา กิจกรรม 7 วันอันตรายช่วงปีใหม่ และสงกรานต์	ไม่สะดวกให้ข้อมูล
6.7 ข้อเสนอแนะต่อการดำเนินงานของโครงการ	ให้ตัวแทนของ KSL พบปะผู้นำชุมชน พูดคุยด้วยตนเองเพื่อทำความเข้าใจกับทุกชุมชน	ไม่สะดวกให้ข้อมูล
<b>ส่วนที่ 7 ข้อมูลการรับรู้และความคิดเห็นต่อการดำเนินงานของโครงการโรงไฟฟ้าชีวมวล บริษัท โรงไฟฟ้าน้ำตาลขอนแก่น จำกัด</b>		
7.1 การรับทราบ/รู้จักโครงการ	รู้จัก จากการพบเห็นด้วยตนเอง, เจ้าหน้าที่ของโครงการ, แผ่นพับ/การติดประกาศ และการประชุมชี้แจงโครงการ	ไม่สะดวกให้ข้อมูล
7.2 การดำเนินการของโครงการ		
- ผลดี	- มีการจ้างแรงงานในพื้นที่เพิ่มขึ้น คนในพื้นที่มีอาชีพ/มีงานทำ - สภาพเศรษฐกิจในท้องถิ่นดีขึ้น ทำให้ชุมชนเจริญขึ้น - มีการพัฒนาด้านการศึกษา ศาสนา วัฒนธรรม ประเพณี - มีการส่งเสริมสนับสนุนกิจกรรมของชุมชน - ทำให้เกิดการอนุรักษ์และฟื้นฟูสิ่งแวดล้อมในท้องถิ่น	ไม่สะดวกให้ข้อมูล
- ผลเสีย	ไม่มี	ไม่สะดวกให้ข้อมูล
7.3 ความคิดเห็นในภาพรวมต่อโครงการ	มีผลดีมากกว่าผลเสีย	ไม่สะดวกให้ข้อมูล
7.4 ความเชื่อมั่นในมาตรการในการกำกับดูแลด้านสิ่งแวดล้อมและด้านความปลอดภัยของโครงการ	เชื่อมั่นสูง	ไม่สะดวกให้ข้อมูล
7.5 การรับเรื่องร้องเรียนจากชุมชน	ไม่เคยได้รับ	ไม่สะดวกให้ข้อมูล
7.6 การสนับสนุนกิจกรรมหรือการจัดกิจกรรมร่วมกับชุมชน	สนับสนุนกิจกรรมให้ทางโรงเรียน ด้านศาสนา กิจกรรม 7 วันอันตรายช่วงปีใหม่ และสงกรานต์	ไม่สะดวกให้ข้อมูล
7.7 ข้อเสนอแนะต่อการดำเนินงานของโครงการ	ให้ตัวแทนของ KSL พบปะผู้นำชุมชน พูดคุยด้วยตนเองเพื่อทำความเข้าใจกับทุกชุมชน	ไม่สะดวกให้ข้อมูล



**ผลการสำรวจสภาพเศรษฐกิจ-สังคม และความคิดเห็นของผู้นำชุมชน (ต่อ)**

หัวข้อสัมภาษณ์	ข้อมูลความคิดเห็น	
ผู้นำชุมชน	หมู่ 10 บ้านกุดกล้า ตำบลผักขะ	หมู่ 11 บ้านคลองยาง ตำบลผักขะ
<b>ส่วนที่ 1 ข้อมูลผู้ให้สัมภาษณ์</b>		
1.1 ภูมิลำเนาเดิม	เกิดที่จังหวัดสระแก้ว	ย้ายมาจากมุกดาหาร ประมาณ 35 ปี เพื่อประกอบอาชีพ
<b>ส่วนที่ 2 ข้อมูลด้านเศรษฐกิจและสังคม</b>		
2.1 อาชีพหลักของครัวเรือนในภาพรวมในชุมชน	เกษตรกรรม เช่น ทำนา	เกษตรกรรม เช่น ทำนา
2.2 อาชีพรอง/เสริมของครัวเรือนในภาพรวมในชุมชน	ไม่มี	รับจ้างทั่วไป
2.3 ปัญหาทางสังคม	ไม่มี	- การทะเลาะวิวาท - ยาเสพติด
2.4 ปัญหาเศรษฐกิจ	- การว่างงาน - ค่าครองชีพสูง - รายได้ต่ำ - ไม่มีที่ดินทำกิน	- การว่างงาน - ค่าครองชีพสูง - รายได้ต่ำ - ไม่มีที่ดินทำกิน
<b>ส่วนที่ 3 ข้อมูลด้านสาธารณสุข</b>		
3.1 ปัญหาด้านสุขภาพที่เกิดในชุมชน	ไม่มี	โรคติดต่อทั่วไป
3.2 การเข้ารับบริการด้านสาธารณสุข	รพ.สต. บ้านหนองหอย	โรงพยาบาลรัฐประเทศ โรงพยาบาลวัฒนานคร โรงพยาบาลเกษมราษฎร์ รพ.สต. ห้วยเตี๋ย
3.3 ปัญหาในการให้บริการด้านสาธารณสุข	- บุคลากรไม่เพียงพอ - เครื่องมือทางการแพทย์ไม่เพียงพอ	ไม่มี
<b>ส่วนที่ 4 ข้อมูลด้านสาธารณูปโภคและสุขาภิบาลสิ่งแวดล้อม</b>		
4.1 การใช้น้ำของชุมชน		
- น้ำดื่ม	น้ำถัง/ขวด มีความเพียงพอ และคุณภาพดี	น้ำถัง/ขวด มีความเพียงพอ และคุณภาพดี
- น้ำใช้	น้ำบ่อ ไม่มีความเพียงพอ และน้ำมีตะกอน แก้ปัญหาโดยขอให้ทาง อบต. ช่วยแจกจ่ายน้ำให้ชุมชน	น้ำบาดาล มีความเพียงพอ และคุณภาพดี
4.2 การจัดการน้ำเสีย/น้ำทิ้ง	ระบายลงพื้นดิน/ที่โล่ง และนำไปรดต้นไม้	ระบายลงพื้นดิน/ที่โล่ง
4.3 การจัดการมูลฝอย	กองแล้วเผา	กองแล้วเผา และขยะเปียกแยกให้เป็นอาหารสัตว์
<b>ส่วนที่ 5 ข้อมูลผลกระทบด้านสิ่งแวดล้อมในปัจจุบัน</b>		
5.1 การเปลี่ยนแปลงของสภาพแวดล้อม ในระยะ 1 ปีที่ผ่านมา	มีการเปลี่ยนแปลงจากเดิม ด้านการประกอบอาชีพ/เศรษฐกิจของชุมชน	มีการเปลี่ยนแปลงจากเดิมมาก ด้านสิ่งแวดล้อม

ผลการสำรวจสภาพเศรษฐกิจ-สังคม และความคิดเห็นของผู้นำชุมชน (ต่อ)

หัวข้อสัมภาษณ์	ข้อมูลความคิดเห็น	
ผู้นำชุมชน	หมู่ 10 บ้านกุดกล้า ตำบลผักชะ	หมู่ 11 บ้านคลองยาง ตำบลผักชะ
5.2 ผลกระทบด้านสิ่งแวดล้อมในปัจจุบัน	ไม่มี	<ul style="list-style-type: none"> <li>- เขม่า/ควัน ผลกระทบระดับน้อย ไม่รู้แหล่งที่มา</li> <li>- กลิ่นรบกวน ผลกระทบระดับน้อย ฟาร์มเลี้ยงหมู</li> <li>- เสียงรบกวน ผลกระทบระดับมาก มาจากการจราจร</li> <li>- น้ำเสีย ผลกระทบระดับน้อย ไม่รู้แหล่งที่มา</li> <li>- อุบัติเหตุจากการจราจร ผลกระทบระดับน้อย ไม่รู้แหล่งที่มา</li> </ul>
<b>ส่วนที่ 6 ข้อมูลการรับรู้และความคิดเห็นต่อการดำเนินงานของโครงการโรงงานผลิตน้ำตาล บริษัท น้ำตาลนิวก้าวสันหลี จำกัด</b>		
6.1 การรับทราบ/รู้จักโครงการ	รู้จัก จากการพบเห็นด้วยตนเอง, เจ้าหน้าที่ของโครงการ, แผ่นพับ/การติดประกาศ และการประชุมชี้แจงโครงการ	รู้จัก จากเจ้าหน้าที่ของโครงการ และการประชุมชี้แจงโครงการ
6.2 การดำเนินการของโครงการ		
- ผลดี	<ul style="list-style-type: none"> <li>- มีการจ้างแรงงานในพื้นที่เพิ่มขึ้น คนในพื้นที่มีอาชีพ/มีงานทำ</li> <li>- สภาพเศรษฐกิจในท้องถิ่นดีขึ้น ทำให้ชุมชนเจริญขึ้น</li> <li>- มีการพัฒนาด้านการศึกษา ศาสนา วัฒนธรรม ประเพณี</li> <li>- มีการส่งเสริมสนับสนุนกิจกรรมของชุมชน</li> <li>- ทำให้เกิดการอนุรักษ์และฟื้นฟูสิ่งแวดล้อมในท้องถิ่น</li> </ul>	<ul style="list-style-type: none"> <li>- มีการจ้างแรงงานในพื้นที่เพิ่มขึ้น คนในพื้นที่มีอาชีพ/มีงานทำ</li> <li>- มีการพัฒนาด้านการศึกษา ศาสนา วัฒนธรรม ประเพณี</li> <li>- มีการส่งเสริมสนับสนุนกิจกรรมของชุมชน</li> </ul>
- ผลเสีย	ไม่มี	ไม่มี
6.3 ความคิดเห็นในภาพรวมต่อโครงการ	มีผลดีมากกว่าผลเสีย	มีผลดีพอๆ กับผลเสีย
6.4 ความเชื่อมั่นในมาตรการในการกำกับดูแลด้านสิ่งแวดล้อมและด้านความปลอดภัยของโครงการ	เชื่อมั่นสูง	เชื่อมั่นพอสมควร
6.5 การรับเรื่องร้องเรียนจากชุมชน	ไม่เคยได้รับ	ไม่เคยได้รับ
6.6 การสนับสนุนกิจกรรมหรือการจัดกิจกรรมร่วมกับชุมชน	สนับสนุนกิจกรรมให้ทางโรงเรียน ด้านศาสนา กิจกรรม 7 วันอันตรายช่วงปีใหม่ และสงกรานต์	ร่วมกิจกรรมโควิด (แจกถุงยังชีพ)
6.7 ข้อเสนอแนะต่อการดำเนินงานของโครงการ	ให้ตัวแทนของ KSL พบปะผู้นำชุมชน พูดคุยด้วยตนเองเพื่อทำความเข้าใจกับทุกชุมชน	<ul style="list-style-type: none"> <li>- รับคนท้องถิ่นเข้าทำงาน</li> <li>- ร่วมกิจกรรมชุมชน</li> </ul>

**ผลการสำรวจสภาพเศรษฐกิจ-สังคม และความคิดเห็นของผู้นำชุมชน (ต่อ)**

หัวข้อสัมภาษณ์		ข้อมูลความคิดเห็น	
ผู้นำชุมชน		หมู่ 10 บ้านกุดกล้า ตำบลผักขะ	หมู่ 11 บ้านคลองยาง ตำบลผักขะ
<b>ส่วนที่ 7 ข้อมูลการรับรู้และความคิดเห็นต่อการดำเนินงานของโครงการโรงไฟฟ้าชีวมวล บริษัท โรงไฟฟ้าน้ำตาลขอนแก่น จำกัด</b>			
7.1 การรับทราบ/รู้จักโครงการ	รู้จัก จากการพบเห็นด้วยตนเอง, เจ้าหน้าที่ของโครงการ, แผ่นพับ/การติดประกาศ และการประชุมชี้แจงโครงการ	รู้จัก จากเจ้าหน้าที่ของโครงการ และการประชุมชี้แจงโครงการ	
7.2 การดำเนินการของโครงการ			
- ผลดี	<ul style="list-style-type: none"> <li>- มีการจ้างแรงงานในพื้นที่เพิ่มขึ้น คนในพื้นที่มีอาชีพ/มีงานทำ</li> <li>- สภาพเศรษฐกิจในท้องถิ่นดีขึ้น ทำให้ชุมชนเจริญขึ้น</li> <li>- มีการพัฒนาด้านการศึกษา ศาสนา วัฒนธรรม ประเพณี</li> <li>- มีการส่งเสริมสนับสนุนกิจกรรมของชุมชน</li> <li>- ทำให้เกิดการอนุรักษ์และฟื้นฟูสิ่งแวดล้อมในท้องถิ่น</li> </ul>	<ul style="list-style-type: none"> <li>- มีการจ้างแรงงานในพื้นที่เพิ่มขึ้น คนในพื้นที่มีอาชีพ/มีงานทำ</li> <li>- มีการพัฒนาด้านการศึกษา ศาสนา วัฒนธรรม ประเพณี</li> <li>- มีการส่งเสริมสนับสนุนกิจกรรมของชุมชน</li> </ul>	
- ผลเสีย	ไม่มี	ไม่มี	ไม่มี
7.3 ความคิดเห็นในภาพรวมต่อโครงการ	มีผลดีมากกว่าผลเสีย	มีผลดีพอๆ กับผลเสีย	
7.4 ความเชื่อมั่นในมาตรการในการกำกับดูแลด้านสิ่งแวดล้อมและด้านความปลอดภัยของโครงการ	เชื่อมั่นสูง	เชื่อมั่นพอสมควร	
7.5 การรับเรื่องร้องเรียนจากชุมชน	ไม่เคยได้รับ	ไม่เคยได้รับ	
7.6 การสนับสนุนกิจกรรมหรือการจัดกิจกรรมร่วมกับชุมชน	สนับสนุนกิจกรรมให้ทางโรงเรียน ด้านศาสนา กิจกรรม 7 วันอันตรายช่วงปีใหม่ และสงกรานต์	ร่วมกิจกรรมโควิด (แจกถุงยังชีพ)	
7.7 ข้อเสนอแนะต่อการดำเนินงานของโครงการ	ให้ตัวแทนของ KSL พบปะผู้นำชุมชน พูดคุยด้วยตนเองเพื่อทำความเข้าใจกับทุกชุมชน	<ul style="list-style-type: none"> <li>- รับคนท้องถิ่นเข้าทำงาน</li> <li>- ร่วมกิจกรรมชุมชน</li> </ul>	
หัวข้อสัมภาษณ์		ข้อมูลความคิดเห็น	
ผู้นำชุมชน		หมู่ 12 หนองสลักไถ่ ตำบลผักขะ	หมู่ 3 บ้านโนนจิก ตำบลวัฒนานคร
<b>ส่วนที่ 1 ข้อมูลผู้ให้สัมภาษณ์</b>			
1.1 ภูมิลำเนาเดิม	เกิดที่จังหวัดสระแก้ว	เกิดที่จังหวัดสระแก้ว	
<b>ส่วนที่ 2 ข้อมูลด้านเศรษฐกิจและสังคม</b>			
2.1 อาชีพหลักของครัวเรือนในภาพรวมในชุมชน	เกษตรกรรม เช่น ทำนา ทำสวน และทำไร่	ค้าขาย/ธุรกิจส่วนตัว	
2.2 อาชีพรอง/เสริมของครัวเรือนในภาพรวมในชุมชน	ไม่มี	รับจ้างทั่วไป	



ผลการสำรวจสภาพเศรษฐกิจ-สังคม และความคิดเห็นของผู้นำชุมชน (ต่อ)

หัวข้อสัมภาษณ์	ข้อมูลความคิดเห็น	
ผู้นำชุมชน	หมู่ 12 ทองสกลไค ตำบลผักชะ	หมู่ 3 บ้านโนนจิก ตำบลวัฒนานคร
2.3 ปัญหาทางสังคม	ไม่มี	- การทะเลาะวิวาท - ยาเสพติด - ชุมชนแออัด - การลักขโมย - แรงงานต่างถิ่น/ต่างด้าวเพิ่มขึ้น
2.4 ปัญหาเศรษฐกิจ	- การว่างงาน - ค่าครองชีพสูง - รายได้ต่ำ - ไม่มีที่ดินทำกิน	- การว่างงาน - ค่าครองชีพสูง - รายได้ต่ำ - ไม่มีที่ดินทำกิน
<b>ส่วนที่ 3 ข้อมูลด้านสาธารณสุข</b>		
3.1 ปัญหาด้านสุขภาพที่เกิดในชุมชน	ไม่มี	โรคติดต่อทั่วไป
3.2 การเข้ารับบริการด้านสาธารณสุข	โรงพยาบาลวัฒนานคร รพ.สต. บ้านหนองหอย	โรงพยาบาลวัฒนานคร
3.3 ปัญหาในการให้บริการด้านสาธารณสุข	ไม่มี	บุคลากรไม่เพียงพอ, ขาดแพทย์เฉพาะทาง, บริการช้า และเครื่องมือทางการแพทย์ไม่เพียงพอ
<b>ส่วนที่ 4 ข้อมูลด้านสาธารณูปโภคและสุขาภิบาลสิ่งแวดล้อม</b>		
4.1 การใช้น้ำของชุมชน		
- น้ำดื่ม	มีความเพียงพอ และคุณภาพดี	น้ำถัง/ขวด, น้ำฝน, น้ำประปาผ่านเครื่องกรอง มีความเพียงพอ โดยบางครั้งน้ำมีกลิ่น/รส ซึ่งแก้ไขโดยการกรอง
- น้ำใช้	ไม่มีความเพียงพอ และน้ำมีตะกอน ไม่ได้ทำการแก้ไข/ปรับปรุง	น้ำประปา น้ำบ่อ/บาดาล น้ำคลอง มีความเพียงพอ โดยบางครั้งน้ำขุ่น/มีตะกอน, มีกลิ่น/รส ซึ่งแก้ไขโดยทำให้ตกตะกอน และกรอง
4.2 การจัดการน้ำเสีย/น้ำทิ้ง	ระบายลงพื้นดิน/ที่โล่ง และนำไปรดต้นไม้	ระบายลงพื้นดิน/ที่โล่ง, นำไปรดต้นไม้, ปล่อยลงแหล่งน้ำ/คลอง และระบายลงท่อระบายน้ำสาธารณะ
4.3 การจัดการมูลฝอย	กองแล้วเผา, เก็บและคัดขาย	ทิ้งลงถังขยะของเทศบาล/อบต. และกองแล้วเผา
<b>ส่วนที่ 5 ข้อมูลผลกระทบด้านสิ่งแวดล้อมในปัจจุบัน</b>		
5.1 การเปลี่ยนแปลงของสภาพแวดล้อม ในระยะ 1 ปีที่ผ่านมา	ไม่มีการเปลี่ยนแปลงจากเดิม	มีการเปลี่ยนแปลงจากเดิมเล็กน้อย ด้านประชากร (การเพิ่ม/ลด ของประชากรในชุมชน)

**ผลการสำรวจสภาพเศรษฐกิจ-สังคม และความคิดเห็นของผู้นำชุมชน (ต่อ)**

หัวข้อสัมภาษณ์	ข้อมูลความคิดเห็น	
ผู้นำชุมชน	หมู่ 12 หนองสลักไถ่ ตำบลผักชะ	หมู่ 3 บ้านโนนจิก ตำบลพัฒนานคร
5.2 ผลกระทบด้านสิ่งแวดล้อมในปัจจุบัน	ไม่มี	<ul style="list-style-type: none"> <li>- ฝุ่นละออง ผลกระทบระดับปานกลาง แหล่งที่มาจากการจราจร การก่อสร้าง และโรงงานอุตสาหกรรม</li> <li>- เขม่า/ควัน ผลกระทบระดับปานกลาง แหล่งที่มาจากการจราจร การเผาขยะ และการเผาพื้นที่ทางการเกษตร</li> <li>- กลิ่นรบกวน ผลกระทบระดับน้อย แหล่งที่มาจากการจราจร ขยะมูลฝอย และโรงงานอุตสาหกรรม</li> <li>- เสียงรบกวน ผลกระทบระดับน้อย มาจากการจราจร</li> <li>- ขยะมูลฝอย ผลกระทบน้อย มาจากที่ปักอาศัย และตลาดสด</li> <li>- น้ำเสีย ผลกระทบระดับน้อย มาจากชุมชน</li> <li>- น้ำท่วมขัง/การระบายน้ำ ผลกระทบระดับน้อย มาจากฝนตก และไม่มีทางระบายน้ำ</li> <li>- อุบัติเหตุจากการจราจร ผลกระทบระดับน้อย มาจากสภาพผิวถนนแคบ/ชำรุด และผู้ขับขี่ไม่ระมัดระวัง</li> </ul>
<b>ส่วนที่ 6 ข้อมูลการรับรู้และความคิดเห็นต่อการดำเนินงานของโครงการโรงงานผลิตน้ำตาล บริษัท น้ำตาลนิวก้าวสันหลี จำกัด</b>		
6.1 การรับทราบ/รู้จักโครงการ	รู้จัก จากการพบเห็นด้วยตนเอง	รู้จัก จากเจ้าหน้าที่ของโครงการ
6.2 การดำเนินการของโครงการ		
- ผลดี	<ul style="list-style-type: none"> <li>- มีการจ้างแรงงานในพื้นที่เพิ่มขึ้น คนในพื้นที่มีอาชีพ/มีงานทำ</li> <li>- สภาพเศรษฐกิจในท้องถิ่นดีขึ้น ทำให้ชุมชนเจริญขึ้น</li> <li>- มีการพัฒนาด้านการศึกษา ศาสนา วัฒนธรรม ประเพณี</li> <li>- มีการส่งเสริมสนับสนุนกิจกรรมของชุมชน</li> <li>- ทำให้เกิดการอนุรักษ์และฟื้นฟูสิ่งแวดล้อมในท้องถิ่น</li> </ul>	<ul style="list-style-type: none"> <li>- มีการจ้างแรงงานในพื้นที่เพิ่มขึ้น คนในพื้นที่มีอาชีพ/มีงานทำ</li> <li>- สภาพเศรษฐกิจในท้องถิ่นดีขึ้น ทำให้ชุมชนเจริญขึ้น</li> <li>- มีการพัฒนาด้านการศึกษา ศาสนา วัฒนธรรม ประเพณี</li> <li>- มีการส่งเสริมสนับสนุนกิจกรรมของชุมชน</li> <li>- ทำให้เกิดการอนุรักษ์และฟื้นฟูสิ่งแวดล้อมในท้องถิ่น</li> </ul>
- ผลเสีย	ไม่มี	ไม่มี
6.3 ความคิดเห็นในภาพรวมต่อโครงการ	มีผลดีมากกว่าผลเสีย	มีผลดีมากกว่าผลเสีย
6.4 ความเชื่อมั่นในมาตรการในการกำกับดูแลด้านสิ่งแวดล้อมและด้านความปลอดภัยของโครงการ	เชื่อมั่นพอสมควร	เชื่อมั่นพอสมควร

ผลการสำรวจสภาพเศรษฐกิจ-สังคม และความคิดเห็นของผู้นำชุมชน (ต่อ)

หัวข้อสัมภาษณ์	ข้อมูลความคิดเห็น	
ผู้นำชุมชน	หมู่ 12 หองสลักไค ตำบลผักชะ	หมู่ 3 บ้านโนนจิก ตำบลวัฒนานคร
6.5 การรับเรื่องร้องเรียนจากชุมชน	ไม่เคยได้รับ	ไม่เคยได้รับ
6.6 การสนับสนุนกิจกรรมหรือการจัดกิจกรรมร่วมกับชุมชน	ไม่มีการสนับสนุนหรือจัดกิจกรรมร่วมกับชุมชน	สนับสนุนน้ำดื่ม และประเพณีต่างๆ
6.7 ข้อเสนอแนะต่อการดำเนินงานของโครงการ	ไม่มี	ไม่มี
<b>ส่วนที่ 7 ข้อมูลการรับรู้และความคิดเห็นต่อการดำเนินงานของโครงการโรงไฟฟ้าชีวมวล บริษัท โรงไฟฟ้าน้ำตาลขอนแก่น จำกัด</b>		
7.1 การรับทราบ/รู้จักโครงการ	รู้จัก จากเจ้าหน้าที่ของโครงการ	รู้จัก จากเจ้าหน้าที่ของโครงการ
7.2 การดำเนินการของโครงการ		
- ผลดี	<ul style="list-style-type: none"> <li>- มีการจ้างแรงงานในพื้นที่เพิ่มขึ้น คนในพื้นที่มีอาชีพ/มีงานทำ</li> <li>- สภาพเศรษฐกิจในท้องถิ่นดีขึ้น ทำให้ชุมชนเจริญขึ้น</li> <li>- มีการพัฒนาด้านการศึกษา ศาสนา วัฒนธรรม ประเพณี</li> <li>- มีการส่งเสริมสนับสนุนกิจกรรมของชุมชน</li> <li>- ทำให้เกิดการอนุรักษ์และฟื้นฟูสิ่งแวดล้อมในท้องถิ่น</li> </ul>	<ul style="list-style-type: none"> <li>- มีการจ้างแรงงานในพื้นที่เพิ่มขึ้น คนในพื้นที่มีอาชีพ/มีงานทำ</li> <li>- สภาพเศรษฐกิจในท้องถิ่นดีขึ้น ทำให้ชุมชนเจริญขึ้น</li> <li>- มีการพัฒนาด้านการศึกษา ศาสนา วัฒนธรรม ประเพณี</li> <li>- มีการส่งเสริมสนับสนุนกิจกรรมของชุมชน</li> <li>- ทำให้เกิดการอนุรักษ์และฟื้นฟูสิ่งแวดล้อมในท้องถิ่น</li> </ul>
- ผลเสีย	ไม่มี	ไม่มี
7.3 ความคิดเห็นในภาพรวมต่อโครงการ	มีผลดีพอๆ กับผลเสีย	มีผลดีมากกว่าผลเสีย
7.4 ความเชื่อมั่นในมาตรการในการกำกับดูแลด้านสิ่งแวดล้อมและด้านความปลอดภัยของโครงการ	เชื่อมั่นพอสมควร	เชื่อมั่นพอสมควร
7.5 การรับเรื่องร้องเรียนจากชุมชน	ไม่เคยได้รับ	ไม่เคยได้รับ
7.6 การสนับสนุนกิจกรรมหรือการจัดกิจกรรมร่วมกับชุมชน	ไม่มีการสนับสนุนหรือจัดกิจกรรมร่วมกับชุมชน	สนับสนุนน้ำดื่ม และประเพณีต่างๆ
7.7 ข้อเสนอแนะต่อการดำเนินงานของโครงการ	ไม่มี	ไม่มี
หัวข้อสัมภาษณ์	ข้อมูลความคิดเห็น	
ผู้นำชุมชน	หมู่ 8 บ้านอ่าวไม้ ตำบลวัฒนานคร	หมู่ 9 บ้านทางหลวง ตำบลวัฒนานคร
<b>ส่วนที่ 1 ข้อมูลผู้ให้สัมภาษณ์</b>		
1.1 ภูมิลำเนาเดิม	เกิดที่จังหวัดสระแก้ว	เกิดที่จังหวัดสระแก้ว
<b>ส่วนที่ 2 ข้อมูลด้านเศรษฐกิจและสังคม</b>		
2.1 อาชีพหลักของครัวเรือนในภาพรวมในชุมชน	เกษตรกรรม เช่น ทำนา ทำสวน และทำไร่	รับราชการ/รัฐวิสาหกิจ
2.2 อาชีพรอง/เสริมของครัวเรือนในภาพรวมในชุมชน	ค้าขาย	เกษตรกรรม



ผลการสำรวจสภาพเศรษฐกิจ-สังคม และความคิดเห็นของผู้นำชุมชน (ต่อ)

หัวข้อสัมภาษณ์	ข้อมูลความคิดเห็น	
ผู้นำชุมชน	หมู่ 8 บ้านอ่างไผ่ ตำบลวัฒนานคร	หมู่ 9 บ้านทางหลวง ตำบลวัฒนานคร
2.3 ปัญหาทางสังคม	ไม่มี	- การทะเลาะวิวาท - ยาเสพติด - ชุมชนแออัด
2.4 ปัญหาเศรษฐกิจ	- การว่างงาน - ค่าครองชีพสูง - รายได้ต่ำ	- การว่างงาน - ไม่มีที่ดินทำกิน
<b>ส่วนที่ 3 ข้อมูลด้านสาธารณสุข</b>		
3.1 ปัญหาด้านสุขภาพที่เกิดในชุมชน	ไม่มี	ไม่มี
3.2 การเข้ารับบริการด้านสาธารณสุข	โรงพยาบาลวัฒนานคร	โรงพยาบาลวัฒนานคร
3.3 ปัญหาในการให้บริการด้านสาธารณสุข	ไม่มี	ไม่มี
<b>ส่วนที่ 4 ข้อมูลด้านสาธารณสุขปลอดภัยและสุขาภิบาลสิ่งแวดล้อม</b>		
4.1 การใช้น้ำของชุมชน		
- น้ำดื่ม	น้ำถัง/ขวด มีความเพียงพอ และคุณภาพดี	น้ำถัง/ขวด มีความเพียงพอ และคุณภาพดี
- น้ำใช้	น้ำประปา มีความเพียงพอ และคุณภาพดี	น้ำประปา มีความเพียงพอ และคุณภาพดี
4.2 การจัดการน้ำเสีย/น้ำทิ้ง	ระบายลงพื้นดิน/ที่โล่ง	ระบายลงพื้นดิน/ที่โล่ง
4.3 การจัดการมูลฝอย	ทิ้งลงถังขยะของเทศบาล/อบต	ทิ้งลงถังขยะของเทศบาล/อบต
<b>ส่วนที่ 5 ข้อมูลผลกระทบด้านสิ่งแวดล้อมในปัจจุบัน</b>		
5.1 การเปลี่ยนแปลงของสภาพแวดล้อม ในระยะ 1 ปีที่ผ่านมา	มีการเปลี่ยนแปลงจากเดิมมาก ในด้านการบริการสาธารณสุข	มีการเปลี่ยนแปลงจากเดิมเล็กน้อย ในด้านประชากรและด้านสิ่งแวดล้อม
5.2 ผลกระทบด้านสิ่งแวดล้อมในปัจจุบัน	- น้ำท่วมขัง/การระบายน้ำ มาจากฝนตก	- ฝุ่นละออง ผลกระทบระดับปานกลาง แหล่งที่มาจากการจราจร - เขม่า/ควัน ผลกระทบระดับปานกลาง แหล่งที่มาจากการเผาขยะ - กลิ่นรบกวน ผลกระทบระดับปานกลาง แหล่งที่มาจากขยะมูลฝอย - เสียงรบกวน ผลกระทบระดับน้อย มาจากการจราจร - ขยะมูลฝอย ผลกระทบระดับปานกลาง มาจากที่พักอาศัย - น้ำเสีย ผลกระทบระดับน้อย มาจากชุมชน - น้ำท่วมขัง/การระบายน้ำ ผลกระทบระดับปานกลาง มาจากฝนตก - อุบัติเหตุจากการจราจร ผลกระทบระดับน้อย มาจากสภาพผิวถนนแคบ/ชำรุด

ผลการสำรวจสภาพเศรษฐกิจ-สังคม และความคิดเห็นของผู้นำชุมชน (ต่อ)

หัวข้อสัมภาษณ์	ข้อมูลความคิดเห็น	
ผู้นำชุมชน	หมู่ 8 บ้านอ่างไผ่ ตำบลพัฒนานคร	หมู่ 9 บ้านทางหลวง ตำบลพัฒนานคร
<b>ส่วนที่ 6 ข้อมูลการรับรู้และความคิดเห็นต่อการดำเนินงานของโครงการโรงงานผลิตน้ำตาล บริษัท น้ำตาลนิวก้าวสันหลี จำกัด</b>		
6.1 การรับทราบ/รู้จักโครงการ	รู้จัก จากการประชุมชี้แจงโครงการ	รู้จัก จากการประชุมชี้แจงโครงการ
6.2 การดำเนินการของโครงการ		
- ผลดี	<ul style="list-style-type: none"> <li>- มีการจ้างแรงงานในพื้นที่เพิ่มขึ้น คนในพื้นที่มีอาชีพ/มีงานทำ</li> <li>- สภาพเศรษฐกิจในท้องถิ่นดีขึ้น ทำให้ชุมชนเจริญขึ้น</li> <li>- มีการพัฒนาด้านการศึกษา ศาสนา วัฒนธรรม ประเพณี</li> <li>- มีการส่งเสริมสนับสนุนกิจกรรมของชุมชน</li> <li>- ทำให้เกิดการอนุรักษ์และฟื้นฟูสิ่งแวดล้อมในท้องถิ่น</li> </ul>	<ul style="list-style-type: none"> <li>- มีการจ้างแรงงานในพื้นที่เพิ่มขึ้น คนในพื้นที่มีอาชีพ/มีงานทำ</li> <li>- สภาพเศรษฐกิจในท้องถิ่นดีขึ้น ทำให้ชุมชนเจริญขึ้น</li> <li>- มีการพัฒนาด้านการศึกษา ศาสนา วัฒนธรรม ประเพณี</li> <li>- มีการส่งเสริมสนับสนุนกิจกรรมของชุมชน</li> <li>- ทำให้เกิดการอนุรักษ์และฟื้นฟูสิ่งแวดล้อมในท้องถิ่น</li> </ul>
- ผลเสีย	ไม่มี	<ul style="list-style-type: none"> <li>-ฝุ่นละออง</li> <li>-เสียงดังรบกวน</li> <li>-น้ำเสีย</li> <li>-กลิ่นเหม็น</li> <li>-เขม่าควัน</li> <li>-ของเสียจากกิจกรรมโครงการ</li> <li>-สารเคมีรั่วไหล</li> <li>-มีปัญหาสุขภาพอนามัย</li> </ul>
6.3 ความคิดเห็นในภาพรวมต่อโครงการ	มีผลดีมากกว่าผลเสีย	มีผลดีพอๆกับผลเสีย
6.4 ความเชื่อมั่นในมาตรการในการกำกับดูแลด้านสิ่งแวดล้อมและด้านความปลอดภัยของโครงการ	เชื่อมั่นสูง	เชื่อมั่นพอสมควร
6.5 การรับเรื่องร้องเรียนจากชุมชน	ไม่เคยได้รับ	ไม่เคยได้รับ
6.6 การสนับสนุนกิจกรรมหรือการจัดกิจกรรมร่วมกับชุมชน	ไม่มีการสนับสนุนหรือจัดกิจกรรมร่วมกับชุมชน	มีการเข้ามาให้ความรู้เกี่ยวกับการปลูกอ้อย
6.7 ข้อเสนอแนะต่อการดำเนินงานของโครงการ	อยากให้มาจัดกิจกรรมร่วมกับหมู่บ้าน	<ul style="list-style-type: none"> <li>-ปรับปรุงระบบโดยรอบโรงงาน</li> <li>-ดูแลคนในชุมชนไม่ให้เกิดผลเสียจากโรงงาน</li> <li>-พร้อมแก้ไขปัญหาที่ชุมชนเรียกร้อง</li> </ul>

**ผลการสำรวจสภาพเศรษฐกิจ-สังคม และความคิดเห็นของผู้นำชุมชน (ต่อ)**

หัวข้อสัมภาษณ์		ข้อมูลความคิดเห็น	
ผู้นำชุมชน		หมู่ 8 บ้านอ่างไผ่ ตำบลวัฒนานคร	หมู่ 9 บ้านทางหลวง ตำบลวัฒนานคร
<b>ส่วนที่ 7 ข้อมูลการรับรู้และความคิดเห็นต่อการดำเนินงานของโครงการโรงไฟฟ้าชีวมวล บริษัท โรงไฟฟ้าน้ำตาลขอนแก่น จำกัด</b>			
7.1 การรับทราบ/รู้จักโครงการ	รู้จัก จากการประชุมชี้แจงโครงการ	รู้จัก จากเจ้าหน้าที่โครงการ	
7.2 การดำเนินการของโครงการ			
- ผลดี	<ul style="list-style-type: none"> <li>- มีการจ้างแรงงานในพื้นที่เพิ่มขึ้น คนในพื้นที่มีอาชีพ/มีงานทำ</li> <li>- สภาพเศรษฐกิจในท้องถิ่นดีขึ้น ทำให้ชุมชนเจริญขึ้น</li> <li>- มีการพัฒนาด้านการศึกษา ศาสนา วัฒนธรรม ประเพณี</li> <li>- มีการส่งเสริมสนับสนุนกิจกรรมของชุมชน</li> <li>- ทำให้เกิดการอนุรักษ์และฟื้นฟูสิ่งแวดล้อมในท้องถิ่น</li> </ul>	<ul style="list-style-type: none"> <li>- มีการจ้างแรงงานในพื้นที่เพิ่มขึ้น คนในพื้นที่มีอาชีพ/มีงานทำ</li> <li>- สภาพเศรษฐกิจในท้องถิ่นดีขึ้น ทำให้ชุมชนเจริญขึ้น</li> <li>- มีการพัฒนาด้านการศึกษา ศาสนา วัฒนธรรม ประเพณี</li> <li>- มีการส่งเสริมสนับสนุนกิจกรรมของชุมชน</li> <li>- ทำให้เกิดการอนุรักษ์และฟื้นฟูสิ่งแวดล้อมในท้องถิ่น</li> </ul>	
- ผลเสีย	ไม่มี	<ul style="list-style-type: none"> <li>- ฝุ่นละออง</li> <li>- เสียงดังรบกวน</li> <li>- น้ำเสีย</li> <li>- กลิ่นเหม็น</li> <li>- เขม่าควัน</li> <li>- ของเสียจากกิจกรรมโครงการ</li> <li>- สารเคมีรั่วไหล</li> <li>- มีปัญหาสุขภาพอนามัย</li> </ul>	
7.3 ความคิดเห็นในภาพรวมต่อโครงการ	มีผลดีมากกว่าผลเสีย	มีผลดีพอๆกับผลเสีย	
7.4 ความเชื่อมั่นในมาตรการในการกำกับดูแลด้านสิ่งแวดล้อมและด้านความปลอดภัยของโครงการ	เชื่อมั่นสูง	เชื่อมั่นพอสมควร	
7.5 การรับเรื่องร้องเรียนจากชุมชน	ไม่เคยได้รับ	ไม่เคยได้รับ	
7.6 การสนับสนุนกิจกรรมหรือการจัดกิจกรรมร่วมกับชุมชน	ไม่มีการสนับสนุนหรือจัดกิจกรรมร่วมกับชุมชน	ไม่มีการสนับสนุนหรือจัดกิจกรรมร่วมกับชุมชน	
7.7 ข้อเสนอแนะต่อการดำเนินงานของโครงการ	อยากให้มาจัดกิจกรรมร่วมกับหมู่บ้าน	<ul style="list-style-type: none"> <li>- ขอให้ดูแลคู่กับชุมชน</li> <li>- พร้อมแก้ไขปัญหากับชุมชนเรียกร้อง</li> <li>- ส่งเสริมสุขภาพชุมชน</li> </ul>	



ผลการสำรวจสภาพเศรษฐกิจ-สังคม และความคิดเห็นของผู้นำชุมชน (ต่อ)

หัวข้อสัมภาษณ์	ข้อมูลความคิดเห็น	
ผู้นำชุมชน	หมู่ 13 บ้านเนินผาสุก ตำบลวัฒนานคร	หมู่ 14 บ้านวังเสียว ตำบลวัฒนานคร
<b>ส่วนที่ 1 ข้อมูลผู้ให้สัมภาษณ์</b>		
1.1 ภูมิสำเนาเดิม	เกิดที่จังหวัดสระแก้ว	เกิดที่จังหวัดสระแก้ว
<b>ส่วนที่ 2 ข้อมูลด้านเศรษฐกิจและสังคม</b>		
2.1 อาชีพหลักของครัวเรือนในภาพรวมในชุมชน	-รับจ้างทั่วไป -เกษตรกร เช่น ทำนา ทำสวน และทำไร่	-เกษตรกร เช่น ทำนา ทำสวน และทำไร่
2.2 อาชีพรอง/เสริมของครัวเรือนในภาพรวมในชุมชน	-รับจ้างทั่วไป	-เกษตรกร
2.3 ปัญหาทางสังคม	-ทะเลาะวิวาท -ยาเสพติด -ชุมชนแออัด -การลักขโมย -แรงงานต่างถิ่น/ต่างด้าวเพิ่มขึ้น	-ทะเลาะวิวาท -ยาเสพติด -ชุมชนแออัด -การลักขโมย -แรงงานต่างถิ่น/ต่างด้าวเพิ่มขึ้น
2.4 ปัญหาเศรษฐกิจ	- การว่างงาน - ค่าครองชีพสูง - รายได้ต่ำ - ไม่มีที่ดินทำกิน	- การว่างงาน - ค่าครองชีพสูง - รายได้ต่ำ - ไม่มีที่ดินทำกิน
<b>ส่วนที่ 3 ข้อมูลด้านสาธารณสุข</b>		
3.1 ปัญหาด้านสุขภาพที่เกิดในชุมชน	ไม่มี	มี
3.2 การเข้ารับบริการด้านสาธารณสุข	โรงพยาบาลวัฒนานคร	-โรงพยาบาลวัฒนานคร -รพ.สต.หนองแวง
3.3 ปัญหาในการให้บริการด้านสาธารณสุข	บริการช้า	-บุคลากรไม่เพียงพอ -ขาดแพทย์เฉพาะทาง -บริการช้า -เครื่องมือทางการแพทย์ไม่เพียงพอ
<b>ส่วนที่ 4 ข้อมูลด้านสาธารณูปโภคและสุขาภิบาลสิ่งแวดล้อม</b>		
4.1 การใช้น้ำของชุมชน		
- น้ำดื่ม	น้ำถัง/ขวด มีความเพียงพอ และคุณภาพดี	น้ำถัง/ขวด น้ำฝน น้ำประปาผ่านเครื่องกรอง ซึ่งไม่มีความเพียงพอ ส่วนคุณภาพน้ำมีคุณภาพดี
- น้ำใช้	น้ำบ่อ/บาดาล มีความเพียงพอ แต่น้ำขุ่น/มีตะกอน	น้ำประปา และน้ำฝน ซึ่งไม่มีความเพียงพอ ส่วนคุณภาพน้ำพบว่าน้ำขุ่น/มีตะกอน
4.2 การจัดการน้ำเสีย/น้ำทิ้ง	ระบายลงพื้นดิน/ที่โล่ง	-ระบายลงพื้นดิน/ที่โล่ง -ระบายลงท่อระบายน้ำสาธารณะ
4.3 การจัดการมูลฝอย	ทิ้งลงถังขยะของเทศบาล/อบต	-ทิ้งลงถังขยะของเทศบาล/อบต -กองแล้วเผา

**ผลการสำรวจสภาพเศรษฐกิจ-สังคม และความคิดเห็นของผู้นำชุมชน (ต่อ)**

หัวข้อสัมภาษณ์	ข้อมูลความคิดเห็น	
ผู้นำชุมชน	หมู่ 13 บ้านเนินผาสุก ตำบลวัฒนานคร	หมู่ 14 บ้านวังเสียว ตำบลวัฒนานคร
<b>ส่วนที่ 5 ข้อมูลผลกระทบด้านสิ่งแวดล้อมในปัจจุบัน</b>		
5.1 การเปลี่ยนแปลงของสภาพแวดล้อม ในระยะ 1 ปีที่ผ่านมา	มีการเปลี่ยนแปลงจากเดิมเล็กน้อย ในด้านการประกอบอาชีพ /เศรษฐกิจของชุมชน	มีการเปลี่ยนแปลงจากเดิมเล็กน้อย ในด้านการประกอบอาชีพ /เศรษฐกิจของชุมชน และด้านระบบสาธารณสุขของชุมชน
5.2 ผลกระทบด้านสิ่งแวดล้อมในปัจจุบัน	<ul style="list-style-type: none"> <li>- ฝุ่นละออง ผลกระทบระดับน้อย</li> <li>- เขม่า/ควัน ผลกระทบระดับน้อย</li> <li>- กลิ่นรบกวน ผลกระทบระดับน้อย</li> <li>- เสียงรบกวน ผลกระทบระดับน้อย</li> <li>- ขยะมูลฝอย ผลกระทบระดับปานกลาง</li> </ul>	<ul style="list-style-type: none"> <li>- ฝุ่นละออง ผลกระทบระดับปานกลาง แหล่งที่มาจากการจราจร</li> <li>- เขม่า/ควัน ผลกระทบระดับน้อย แหล่งที่มาจากการจราจรและการเผาพื้นที่เกษตรกรรม</li> <li>- กลิ่นรบกวน ผลกระทบระดับน้อย แหล่งที่มาจากฟาร์มเลี้ยงสัตว์</li> <li>- น้ำเสีย ผลกระทบระดับปานกลาง มาจากโรงงานอุตสาหกรรมใกล้เคียง (โรงงานแป้ง)</li> <li>- น้ำท่วมขัง/การระบายน้ำ ผลกระทบระดับปานกลาง มาจากฝนตก และไม่มีทางระบายน้ำ</li> <li>- อุบัติเหตุจากการจราจร ผลกระทบระดับปานกลาง มาจากปริมาณรถหนาแน่น สภาพผิวถนนแคบ/ชำรุด</li> </ul>
<b>ส่วนที่ 6 ข้อมูลการรับรู้และความคิดเห็นต่อการดำเนินงานของโครงการโรงงานผลิตน้ำตาล บริษัท น้ำตาลนิวก้าวสันหลี จำกัด</b>		
6.1 การรับทราบ/รู้จักโครงการ	รู้จัก จากการประชุมชี้แจงโครงการ	รู้จัก จากการพบเห็นด้วยตนเอง เจ้าหน้าที่ของโครงการ การประชุมชี้แจงโครงการ
6.2 การดำเนินการของโครงการ		
- ผลดี	<ul style="list-style-type: none"> <li>- มีการจ้างแรงงานในพื้นที่เพิ่มขึ้น คนในพื้นที่มีอาชีพ/มีงานทำ</li> <li>- มีการพัฒนาด้านการศึกษา ศาสนา วัฒนธรรม ประเพณี</li> </ul>	<ul style="list-style-type: none"> <li>- มีการจ้างแรงงานในพื้นที่เพิ่มขึ้น คนในพื้นที่มีอาชีพ/มีงานทำ</li> <li>- สภาพเศรษฐกิจในท้องถิ่นดีขึ้น ทำให้ชุมชนเจริญขึ้น</li> <li>- ทำให้เกิดการอนุรักษ์และฟื้นฟูสิ่งแวดล้อมในท้องถิ่น</li> </ul>
- ผลเสีย	<ul style="list-style-type: none"> <li>- กลิ่นเหม็น</li> <li>- ปัญหาสุขภาพอนามัย</li> </ul>	<ul style="list-style-type: none"> <li>- เสียงดังรบกวน</li> <li>- น้ำเสีย</li> <li>- กลิ่นเหม็น</li> <li>- เขม่าควัน</li> <li>- ขอบเสียจากกิจกรรมโครงการ</li> <li>- มีปัญหาสุขภาพอนามัย</li> </ul>

ผลการสำรวจสภาพเศรษฐกิจ-สังคม และความคิดเห็นของผู้นำชุมชน (ต่อ)

หัวข้อสัมภาษณ์	ข้อมูลความคิดเห็น	
ผู้นำชุมชน	หมู่ 13 บ้านเนินผาสุก ตำบลวัฒนานคร	หมู่ 14 บ้านวังเสียว ตำบลวัฒนานคร
6.3 ความคิดเห็นในภาพรวมต่อโครงการ	ไม่แสดงความคิดเห็น	มีผลดีมากกว่าผลเสีย
6.4 ความเชื่อมั่นในมาตรการในการกำกับดูแลด้านสิ่งแวดล้อมและด้านความปลอดภัยของโครงการ	ไม่ทราบ/ไม่แน่ใจ	เชื่อมั่นพอสมควร
6.5 การรับเรื่องร้องเรียนจากชุมชน	ไม่เคยได้รับ	ไม่เคยได้รับ
6.6 การสนับสนุนกิจกรรมหรือการจัดกิจกรรมร่วมกับชุมชน	มีการสนับสนุน อบต.วัฒนานคร	ไม่มีการสนับสนุน
6.7 ข้อเสนอแนะต่อการดำเนินงานของโครงการ	-ให้ชุมชนมีงานทำ -จัดให้มีอาชีพเสริม -สร้างความปลอดภัยในชุมชน เรื่องยาเสพติดในหมู่บ้าน	-ช่วยสนับสนุนงบประมาณการพัฒนาด้านการศึกษา -ดูแลพัฒนาพื้นที่ในชุมชน -ช่วยพัฒนาให้ความรู้ในการประกอบอาชีพให้เกษตรกร
<b>ส่วนที่ 7 ข้อมูลการรับรู้และความคิดเห็นต่อการดำเนินงานของโครงการโรงไฟฟ้าชีวมวล บริษัท โรงไฟฟ้าน้ำตาลขอนแก่น จำกัด</b>		
7.1 การรับทราบ/รู้จักโครงการ	ไม่รู้จัก	รู้จัก จากการพบเห็นด้วยตนเอง เจ้าหน้าที่ของโครงการ การประชุมชี้แจงโครงการ
7.2 การดำเนินการของโครงการ		
- ผลดี	- มีการจ้างแรงงานในพื้นที่เพิ่มขึ้น คนในพื้นที่มีอาชีพ/มีงานทำ - สภาพเศรษฐกิจในท้องถิ่นดีขึ้น ทำให้ชุมชนเจริญขึ้น - มีการพัฒนาด้านการศึกษา ศาสนา วัฒนธรรม ประเพณี - มีการส่งเสริมสนับสนุนกิจกรรมของชุมชน - ทำให้เกิดการอนุรักษ์และฟื้นฟูสิ่งแวดล้อมในท้องถิ่น	- มีการจ้างแรงงานในพื้นที่เพิ่มขึ้น คนในพื้นที่มีอาชีพ/มีงานทำ
- ผลเสีย	ปัญหาสุขภาพอนามัย	ไม่มี
7.3 ความคิดเห็นในภาพรวมต่อโครงการ	ไม่แสดงความคิดเห็น	มีผลดีมากกว่าผลเสีย
7.4 ความเชื่อมั่นในมาตรการในการกำกับดูแลด้านสิ่งแวดล้อมและด้านความปลอดภัยของโครงการ	ไม่ทราบ/ไม่แน่ใจ	เชื่อมั่นพอสมควร
7.5 การรับเรื่องร้องเรียนจากชุมชน	ไม่เคยได้รับ	ไม่เคยได้รับ
7.6 การสนับสนุนกิจกรรมหรือการจัดกิจกรรมร่วมกับชุมชน	ไม่มีการสนับสนุน	ไม่มีการสนับสนุน
7.7 ข้อเสนอแนะต่อการดำเนินงานของโครงการ	-ไม่อยากให้ชุมชนมีปัญหาเรื่องโรงไฟฟ้าน้ำตาลขอนแก่น จำกัด -ให้ชาวบ้านได้มีงานทำไปคู่กับโรงไฟฟ้าชีวมวลไม่ให้ชาวบ้านเดือดร้อนก็พอ -อยากให้โรงไฟฟ้าเอาประชาชนเป็นที่ตั้งจะได้ไปคู่กัน ไฟฟ้ากับประชาชน	ไม่มี

**ผลการสำรวจสภาพเศรษฐกิจ-สังคม และความคิดเห็นของผู้นำชุมชน (ต่อ)**

หัวข้อสัมภาษณ์	ข้อมูลความคิดเห็น	
ผู้นำชุมชน	หมู่ 5 บ้านหนองแวง ตำบลหนองแวง	หมู่ 3 บ้านหนองบัวเหนือ ตำบลหันทราย
<b>ส่วนที่ 1 ข้อมูลผู้ให้สัมภาษณ์</b>		
1.1 ภูมิสำเนาเดิม	เกิดที่จังหวัดสระแก้ว	เกิดที่จังหวัดสระแก้ว
<b>ส่วนที่ 2 ข้อมูลด้านเศรษฐกิจและสังคม</b>		
2.1 อาชีพหลักของครัวเรือนในภาพรวมในชุมชน	เกษตรกรรม เช่น ทำนา ทำสวน และทำไร่	-ฟาร์มเลี้ยงสัตว์ -เกษตรกรรม เช่น ทำนา ทำสวน และทำไร่
2.2 อาชีพรอง/เสริมของครัวเรือนในภาพรวมในชุมชน	รับจ้างทั่วไป	-รับจ้างทั่วไป
2.3 ปัญหาทางสังคม	ไม่มี	-ยาเสพติด
2.4 ปัญหาเศรษฐกิจ	- การว่างงาน - ค่าครองชีพสูง - รายได้ต่ำ - ไม่มีที่ดินทำกิน	- การว่างงาน - รายได้ต่ำ - ไม่มีที่ดินทำกิน
<b>ส่วนที่ 3 ข้อมูลด้านสาธารณสุข</b>		
3.1 ปัญหาด้านสุขภาพที่เกิดในชุมชน	ไม่มี	ไม่มี
3.2 การเข้ารับบริการด้านสาธารณสุข	-โรงพยาบาลวัฒนานคร -รพ.สต.	-โรงพยาบาลอรัญประเทศ -รพ.สต.หันทราย
3.3 ปัญหาในการให้บริการด้านสาธารณสุข	-บุคลากรไม่เพียงพอ -เครื่องมือทางการแพทย์ไม่เพียงพอ	ไม่มี
<b>ส่วนที่ 4 ข้อมูลด้านสาธารณูปโภคและสุขาภิบาลสิ่งแวดล้อม</b>		
4.1 การใช้น้ำของชุมชน		
- น้ำดื่ม	น้ำประปาผ่านเครื่องกรอง ซึ่งไม่มีความเพียงพอ ส่วนคุณภาพน้ำพบว่าน้ำขุ่น/มีตะกอน	น้ำถัง/ขวด น้ำฝน น้ำประปาผ่านเครื่องกรอง มีความเพียงพอ และคุณภาพดี
- น้ำใช้	ไม่ระบุ	น้ำประปา น้ำบ่อ/บาดาล ไม่มีความเพียงพอเนื่องจากน้ำแล้ง
4.2 การจัดการน้ำเสีย/น้ำทิ้ง	ระบายลงพื้นดิน/ที่โล่ง	ระบายลงพื้นดิน/ที่โล่ง
4.3 การจัดการมูลฝอย	-ทิ้งกลางแจ้ง -กองแล้วเผา	กองแล้วเผา
<b>ส่วนที่ 5 ข้อมูลผลกระทบด้านสิ่งแวดล้อมในปัจจุบัน</b>		
5.1 การเปลี่ยนแปลงของสภาพแวดล้อม ในระยะ 1 ปีที่ผ่านมา	ไม่มีการเปลี่ยนแปลงจากเดิม	มีการเปลี่ยนแปลงจากเดิมมาก ในด้านสิ่งแวดล้อม และสาธารณูปโภคของชุมชน



ผลการสำรวจสภาพเศรษฐกิจ-สังคม และความคิดเห็นของผู้นำชุมชน (ต่อ)

หัวข้อสัมภาษณ์	ข้อมูลความคิดเห็น	
ผู้นำชุมชน	หมู่ 5 บ้านหนองแวง ตำบลหนองแวง	หมู่ 3 บ้านหนองบัวเหนือ ตำบลหันทราย
5.2 ผลกระทบด้านสิ่งแวดล้อมในปัจจุบัน	ไม่มี	<ul style="list-style-type: none"> <li>- ฝุ่นละออง ผลกระทบระดับปานกลาง แหล่งที่มาจากการจราจร และก่อสร้าง</li> <li>- เสียงดังรบกวน ผลกระทบระดับปานกลาง แหล่งที่มาจากการก่อสร้าง</li> <li>- น้ำท่วมขัง/การระบายน้ำ ผลกระทบระดับน้อย มาจากฝนตก และท่อระบายน้ำอุดตัน</li> </ul>
<b>ส่วนที่ 6 ข้อมูลการรับรู้และความคิดเห็นต่อการดำเนินงานของโครงการโรงงานผลิตน้ำตาล บริษัท น้ำตาลนิวก้าวสู่ขั้นสูง จำกัด</b>		
6.1 การรับทราบ/รู้จักโครงการ	รู้จัก	รู้จัก จากเจ้าหน้าที่โครงการ และการพบเห็นด้วยตนเอง
6.2 การดำเนินการของโครงการ		
- ผลดี	<ul style="list-style-type: none"> <li>- มีการจ้างแรงงานในพื้นที่เพิ่มขึ้น คนในพื้นที่มีอาชีพ/มีงานทำ</li> <li>- สภาพเศรษฐกิจในท้องถิ่นดีขึ้น ทำให้ชุมชนเจริญขึ้น</li> <li>- มีการพัฒนาด้านการศึกษา ศาสนา วัฒนธรรม ประเพณี</li> <li>- มีการส่งเสริมสนับสนุนกิจกรรมของชุมชน</li> <li>- ทำให้เกิดการอนุรักษ์และฟื้นฟูสิ่งแวดล้อมในท้องถิ่น</li> </ul>	<ul style="list-style-type: none"> <li>- มีการจ้างแรงงานในพื้นที่เพิ่มขึ้น คนในพื้นที่มีอาชีพ/มีงานทำ</li> <li>- สภาพเศรษฐกิจในท้องถิ่นดีขึ้น ทำให้ชุมชนเจริญขึ้น</li> <li>- มีการส่งเสริมสนับสนุนกิจกรรมของชุมชน</li> </ul>
- ผลเสีย	<ul style="list-style-type: none"> <li>- ฝุ่นละออง</li> <li>- เสียงดังรบกวน</li> <li>- น้ำเสีย</li> <li>- กลิ่นเหม็น</li> <li>- เขม่าควัน</li> <li>- ของเสียจากกิจกรรมโครงการ</li> <li>- สารเคมีรั่วไหล</li> <li>- มีปัญหาสุขภาพอนามัย</li> </ul>	<ul style="list-style-type: none"> <li>- ฝุ่นละออง</li> <li>- เสียงดังรบกวน</li> <li>- มีปัญหาสุขภาพอนามัย</li> </ul>
6.3 ความคิดเห็นในภาพรวมต่อโครงการ	มีผลดีพอกับผลเสีย	มีผลดีพอกับผลเสีย
6.4 ความเชื่อมั่นในมาตรการในการกำกับดูแลด้านสิ่งแวดล้อมและด้านความปลอดภัยของโครงการ	ไม่ทราบ/ไม่แน่ใจ	ไม่ทราบ/ไม่แน่ใจ
6.5 การรับเรื่องร้องเรียนจากชุมชน	ไม่เคยได้รับ	เคยได้รับ เรื่อง ฝุ่นละออง น้ำท่วมนาข้าว ถนนพัง
6.6 การสนับสนุนกิจกรรมหรือการจัดกิจกรรมร่วมกับชุมชน	ไม่มีการสนับสนุน	มีการสนับสนุนประเพณีบุญกลางบ้าน
6.7 ข้อเสนอแนะต่อการดำเนินงานของโครงการ	ไม่มี	ประชาสัมพันธ์ให้ชุมชนได้รับรู้รับทราบถึงการก่อสร้างโรงงาน

ผลการสำรวจสภาพเศรษฐกิจ-สังคม และความคิดเห็นของผู้นำชุมชน (ต่อ)

หัวข้อสัมภาษณ์	ข้อมูลความคิดเห็น	
ผู้นำชุมชน	หมู่ 5 บ้านหนองแวง ตำบลหนองแวง	หมู่ 3 บ้านหนองบัวเหนือ ตำบลหันทราย
ส่วนที่ 7 ข้อมูลการรับรู้และความคิดเห็นต่อการดำเนินงานของโครงการโรงไฟฟ้าชีวมวล บริษัท โรงไฟฟ้าน้ำตาลขอนแก่น จำกัด		
7.1 การรับทราบ/รู้จักโครงการ	ไม่รู้จัก	รู้จัก จากเจ้าหน้าที่โครงการ
7.2 การดำเนินการของโครงการ		
- ผลดี	<ul style="list-style-type: none"> <li>- มีการจ้างแรงงานในพื้นที่เพิ่มขึ้น คนในพื้นที่มีอาชีพ/มีงานทำ</li> <li>- สภาพเศรษฐกิจในท้องถิ่นดีขึ้น ทำให้ชุมชนเจริญขึ้น</li> <li>- มีการพัฒนาด้านการศึกษา ศาสนา วัฒนธรรม ประเพณี</li> <li>- มีการส่งเสริมสนับสนุนกิจกรรมของชุมชน</li> <li>- ทำให้เกิดการอนุรักษ์และฟื้นฟูสิ่งแวดล้อมในท้องถิ่น</li> </ul>	ไม่มี
- ผลเสีย	<ul style="list-style-type: none"> <li>- ฝุ่นละออง</li> <li>- เสียงดังรบกวน</li> <li>- น้ำเสีย</li> <li>- กลิ่นเหม็น</li> <li>- เขม่าควัน</li> <li>- ของเสียจากกิจกรรมโครงการ</li> <li>- สารเคมีรั่วไหล</li> <li>- มีปัญหาสุขภาพอนามัย</li> </ul>	<ul style="list-style-type: none"> <li>- ฝุ่นละออง</li> <li>- เสียงดังรบกวน</li> </ul>
7.3 ความคิดเห็นในภาพรวมต่อโครงการ	มีผลดีพอๆกับผลเสีย	มีผลเสียมากกว่าผลดี
7.4 ความเชื่อมั่นในมาตรการในการกำกับดูแลด้านสิ่งแวดล้อมและด้านความปลอดภัยของโครงการ	ไม่ทราบ/ไม่แน่ใจ	ไม่ทราบ/ไม่แน่ใจ
7.5 การรับเรื่องร้องเรียนจากชุมชน	ไม่เคยได้รับ	ไม่เคยได้รับ
7.6 การสนับสนุนกิจกรรมหรือการจัดกิจกรรมร่วมกับชุมชน	ไม่มีการสนับสนุน	ไม่มีการสนับสนุน
7.7 ข้อเสนอแนะต่อการดำเนินงานของโครงการ	ไม่มี	ไม่มี

ผลการสำรวจสภาพเศรษฐกิจ-สังคม และความคิดเห็นของผู้นำชุมชน (ต่อ)

หัวข้อสัมภาษณ์	ข้อมูลความคิดเห็น	
ผู้นำชุมชน	หมู่ 8 บ้านดงทม ตำบลหันทราย	หมู่ 9 บ้านบ่อหลวง ตำบลหันทราย
<b>ส่วนที่ 1 ข้อมูลผู้ให้สัมภาษณ์</b>		
1.1 ภูมิลำเนาเดิม	เกิดที่จังหวัดสระแก้ว	เกิดที่จังหวัดสระแก้ว
<b>ส่วนที่ 2 ข้อมูลด้านเศรษฐกิจและสังคม</b>		
2.1 อาชีพหลักของครัวเรือนในภาพรวมในชุมชน	เกษตรกรรม เช่น ทำนา ทำสวน และทำไร่	เกษตรกรรม เช่น ทำนา ทำสวน และทำไร่
2.2 อาชีพรอง/เสริมของครัวเรือนในภาพรวมในชุมชน	รับจ้างทั่วไป	รับจ้างทั่วไป
2.3 ปัญหาทางสังคม	ทะเลาะวิวาท	ไม่มี
2.4 ปัญหาเศรษฐกิจ	- การว่างงาน - รายได้ต่ำ - ไม่มีที่ดินทำกิน	- ค่าครองชีพสูง - ไม่มีที่ดินทำกิน
<b>ส่วนที่ 3 ข้อมูลด้านสาธารณสุข</b>		
3.1 ปัญหาด้านสุขภาพที่เกิดในชุมชน	ไม่มี	โรคผู้สูงอายุ เช่น ความดัน ไขมัน
3.2 การเข้ารับบริการด้านสาธารณสุข	โรงพยาบาลรัฐประเทศ	รพ.สต.หนองแวง
3.3 ปัญหาในการให้บริการด้านสาธารณสุข	ไม่มี	ไม่มี
<b>ส่วนที่ 4 ข้อมูลด้านสาธารณูปโภคและสุขาภิบาลสิ่งแวดล้อม</b>		
4.1 การใช้น้ำของชุมชน		
- น้ำดื่ม	น้ำถัง/ขวด มีคุณภาพดี	น้ำถัง/ขวด น้ำฝน มีความเพียงพอ
- น้ำใช้	น้ำประปา ไม่เพียงพอ	น้ำบ่อ/บาดาล ไม่เพียงพอ แต่คุณภาพดี
4.2 การจัดการน้ำเสีย/น้ำทิ้ง	ระบายลงพื้นดิน/ที่โล่ง	- ระบายลงพื้นดิน/ที่โล่ง - นำไปรดน้ำต้นไม้
4.3 การจัดการมูลฝอย	ทิ้งลงถังขยะของเทศบาล/อบต.	- คัดแยกไปขาย - กองแล้วเผา
<b>ส่วนที่ 5 ข้อมูลผลกระทบด้านสิ่งแวดล้อมในปัจจุบัน</b>		
5.1 การเปลี่ยนแปลงของสภาพแวดล้อม ในระยะ 1 ปีที่ผ่านมา	มีการเปลี่ยนแปลงจากเดิมเล็กน้อย ในด้านประชากร	ไม่มีการเปลี่ยนแปลงจากเดิม
5.2 ผลกระทบด้านสิ่งแวดล้อมในปัจจุบัน	- ฝุ่นละออง ผลกระทบระดับมาก แหล่งที่มาจากการจราจร - กลิ่นรบกวน ผลกระทบระดับน้อย แหล่งที่มาจากโรงงานอุตสาหกรรม - เสียงดังรบกวน ผลกระทบระดับมาก แหล่งที่มาจากการจราจร - น้ำท่วมขัง/การระบายน้ำ มาจากฝนตก	- กลิ่นรบกวน มีผลกระทบระดับปานกลาง แหล่งที่มาจากฟาร์มหมู
<b>ส่วนที่ 6 ข้อมูลการรับรู้และความคิดเห็นต่อการดำเนินงานของโครงการโรงงานผลิตน้ำตาล บริษัท น้ำตาลนิวก้าวสู่ขั้นหลั จำกัด</b>		
6.1 การรับทราบ/รู้จักโครงการ	รู้จัก จากการประชุมชี้แจงโครงการ	รู้จัก จากการพบเห็นด้วยตนเอง และเจ้าหน้าที่โครงการ

**ผลการสำรวจสภาพเศรษฐกิจ-สังคม และความคิดเห็นของผู้นำชุมชน (ต่อ)**

หัวข้อสัมภาษณ์	ข้อมูลความคิดเห็น	
ผู้นำชุมชน	หมู่ 8 บ้านดงทม ตำบลหันทราย	หมู่ 9 บ้านบ่อหลวง ตำบลหันทราย
6.2 การดำเนินการของโครงการ		
- ผลดี	- มีการจ้างแรงงานในพื้นที่เพิ่มขึ้น คนในพื้นที่มีอาชีพ/มีงานทำ - สภาพเศรษฐกิจในท้องถิ่นดีขึ้น ทำให้ชุมชนเจริญขึ้น - มีการพัฒนาด้านการศึกษา ศาสนา วัฒนธรรม ประเพณี	ไม่มี
- ผลเสีย	- ฝุ่นละออง - เสียงดังรบกวน - กลิ่นเหม็น - เขม่าควัน	ไม่มี
6.3 ความคิดเห็นในภาพรวมต่อโครงการ	ไม่แสดงความคิดเห็น	มีผลดีพอกับผลเสีย
6.4 ความเชื่อมั่นในมาตรการในการกำกับดูแลด้านสิ่งแวดล้อมและด้านความปลอดภัยของโครงการ	เชื่อมั่นพอสมควร	ไม่ทราบ/ไม่แน่ใจ
6.5 การรับเรื่องร้องเรียนจากชุมชน	ไม่เคยได้รับ	ไม่เคยได้รับ
6.6 การสนับสนุนกิจกรรมหรือการจัดกิจกรรมร่วมกับชุมชน	ไม่มีการสนับสนุน	ไม่มีการสนับสนุน
6.7 ข้อเสนอแนะต่อการดำเนินงานของโครงการ	ไม่มี	รับคนในชุมชนเข้าทำงาน
<b>ส่วนที่ 7 ข้อมูลการรับรู้และความคิดเห็นต่อการดำเนินงานของโครงการโรงไฟฟ้าชีวมวล บริษัท โรงไฟฟ้าน้ำตาลขอนแก่น จำกัด</b>		
7.1 การรับทราบ/รู้จักโครงการ	รู้จัก จากการประชุมชี้แจงโครงการ	รู้จัก จากการพบเห็นด้วยตนเอง และเจ้าหน้าที่โครงการ
7.2 การดำเนินการของโครงการ		
- ผลดี	- มีการจ้างแรงงานในพื้นที่เพิ่มขึ้น คนในพื้นที่มีอาชีพ/มีงานทำ - สภาพเศรษฐกิจในท้องถิ่นดีขึ้น ทำให้ชุมชนเจริญขึ้น - มีการพัฒนาด้านการศึกษา ศาสนา วัฒนธรรม ประเพณี	ไม่มี
- ผลเสีย	- ฝุ่นละออง - เสียงดังรบกวน - เขม่าควัน	ไม่มี
7.3 ความคิดเห็นในภาพรวมต่อโครงการ	ไม่แสดงความคิดเห็น	มีผลดีพอกับผลเสีย
7.4 ความเชื่อมั่นในมาตรการในการกำกับดูแลด้านสิ่งแวดล้อมและด้านความปลอดภัยของโครงการ	เชื่อมั่นพอสมควร	ไม่ทราบ/ไม่แน่ใจ



ผลการสำรวจสภาพเศรษฐกิจ-สังคม และความคิดเห็นของผู้นำชุมชน (ต่อ)

หัวข้อสัมภาษณ์	ข้อมูลความคิดเห็น	
ผู้นำชุมชน	หมู่ 8 บ้านดงหม ตำบลหันทราย	หมู่ 9 บ้านบ่อหลวง ตำบลหันทราย
7.5 การรับเรื่องร้องเรียนจากชุมชน	ไม่เคยได้รับ	ไม่เคยได้รับ
7.6 การสนับสนุนกิจกรรมหรือการจัดกิจกรรมร่วมกับชุมชน	ไม่มีการสนับสนุน	ไม่มีการสนับสนุน
7.7 ข้อเสนอแนะต่อการดำเนินงานของโครงการ	ไม่มี	รับคนในชุมชนเข้าทำงาน
หัวข้อสัมภาษณ์	ข้อมูลความคิดเห็น	
ผู้นำชุมชน	หมู่ 10 บ้านบ่อบัวโบสถ์ ตำบลหันทราย	หมู่ 2 บ้านดำน ตำบลบ้านดำน
<b>ส่วนที่ 1 ข้อมูลผู้ให้สัมภาษณ์</b>		
1.1 ภูมิลำเนาเดิม	เกิดที่จังหวัดสระแก้ว	เกิดที่จังหวัดสระแก้ว
<b>ส่วนที่ 2 ข้อมูลด้านเศรษฐกิจและสังคม</b>		
2.1 อาชีพหลักของครัวเรือนในภาพรวมในชุมชน	เกษตรกรรม เช่น ทำนา ทำสวน และทำไร่	เกษตรกรรม เช่น ทำนา ทำสวน และทำไร่
2.2 อาชีพรอง/เสริมของครัวเรือนในภาพรวมในชุมชน	-รับจ้างทั่วไป -ค้าขาย	ไม่ระบุ
2.3 ปัญหาทางสังคม	-ทะเลาะวิวาท -ยาเสพติด -ลักขโมย -แรงงานต่างด้าว/ต่างถิ่นเพิ่มขึ้น	-ทะเลาะวิวาท -ยาเสพติด -ชุมชนแออัด -ลักขโมย -แรงงานต่างด้าว/ต่างถิ่นเพิ่มขึ้น
2.4 ปัญหาเศรษฐกิจ	- การว่างงาน - ค่าครองชีพสูง - รายได้ต่ำ	- การว่างงาน - ค่าครองชีพสูง - รายได้ต่ำ - ไม่มีที่ดินทำกิน
<b>ส่วนที่ 3 ข้อมูลด้านสาธารณสุข</b>		
3.1 ปัญหาด้านสุขภาพที่เกิดในชุมชน	-ไข้เลือดออก -โรคระบบทางเดินหายใจ -โรคไข้หวัดใหญ่	-ไข้เลือดออก
3.2 การเข้ารับบริการด้านสาธารณสุข	-โรงพยาบาลรัฐประเทศ -รพ.สต.	-โรงพยาบาลรัฐประเทศ -รพ.สต.บ้านโรงเรียน
3.3 ปัญหาในการให้บริการด้านสาธารณสุข	เครื่องมือทางการแพทย์ไม่เพียงพอ	-บุคลากรไม่เพียงพอ -ขาดแพทย์เฉพาะทาง -บริการช้า -เครื่องมือทางการแพทย์ไม่เพียงพอ

**ผลการสำรวจสภาพเศรษฐกิจ-สังคม และความคิดเห็นของผู้นำชุมชน (ต่อ)**

หัวข้อสัมภาษณ์	ข้อมูลความคิดเห็น	
ผู้นำชุมชน	หมู่ 10 บ้านบ่อบัวโบสถ์ ตำบลหันทราย	หมู่ 2 บ้านด่าน ตำบลบ้านด่าน
<b>ส่วนที่ 4 ข้อมูลด้านสาธารณูปโภคและสุขาภิบาลสิ่งแวดล้อม</b>		
4.1 การใช้น้ำของชุมชน		
- น้ำดื่ม	ไม่เพียงพอ	น้ำถึง/ขาด น้ำฝน
- น้ำใช้	น้ำประปา น้ำบ่อ/บาดาล ไม่เพียงพอ ส่วนคุณภาพพบน้ำขุ่น/มีตะกอน	น้ำประปา น้ำบ่อ/บาดาล น้ำฝน ไม่เพียงพอ ส่วนคุณภาพพบน้ำขุ่น/มีตะกอน
4.2 การจัดการน้ำเสีย/น้ำทิ้ง	- ระบายลงพื้นดิน/ที่โล่ง - ระบายลงท่อระบายน้ำสาธารณะ	- ระบายลงพื้นดิน/ที่โล่ง - ระบายลงท่อระบายน้ำสาธารณะ
4.3 การจัดการมูลฝอย	- กองแล้วเผา - ทิ้งกลางแจ้ง	- ทิ้งลงถังขยะของเทศบาล/อบต - กองแล้วเผา
<b>ส่วนที่ 5 ข้อมูลผลกระทบด้านสิ่งแวดล้อมในปัจจุบัน</b>		
5.1 การเปลี่ยนแปลงของสภาพแวดล้อม ในระยะ 1 ปีที่ผ่านมา	มีการเปลี่ยนแปลงจากเดิมมาก ในด้านสิ่งแวดล้อม	มีการเปลี่ยนแปลงจากเดิมปานกลาง ในด้านการบริการสาธารณสุข ด้านระบบสาธารณูปโภคของชุมชน
5.2 ผลกระทบด้านสิ่งแวดล้อมในปัจจุบัน	- น้ำเสีย มีผลกระทบระดับปานกลาง เกิดจากการปรับดิน	- ฝุ่นละออง ผลกระทบระดับปานกลาง แหล่งที่มาจากการจราจรและการก่อสร้าง - เขม่า/ควัน แหล่งที่มาจากการจราจรและการเผาพื้นที่เกษตรกรรม - เสียงดังรบกวน ผลกระทบระดับน้อย แหล่งที่มาจากการจราจร - ขยะมูลฝอย ผลกระทบระดับน้อย แหล่งที่มาจากที่พักอาศัย - น้ำเสีย ผลกระทบระดับน้อย แหล่งที่มาจากชุมชน - น้ำท่วมขัง/การระบายน้ำ ผลกระทบระดับปานกลาง มาจากฝนตก และไม่มีทางระบายน้ำ - อุบัติเหตุจากการจราจร ผลกระทบระดับปานกลาง มาจากปริมาณรถหนาแน่น ผู้ขับขี่ประมาท ไม่ระมัดระวัง
<b>ส่วนที่ 6 ข้อมูลการรับรู้และความคิดเห็นต่อการดำเนินงานของโครงการโรงงานผลิตน้ำตาล บริษัท น้ำตาลนิวกว่างฮั่นหลี จำกัด</b>		
6.1 การรับทราบ/รู้จักโครงการ	รู้จัก จากเจ้าหน้าที่โครงการและการประชุมชี้แจงโครงการ	รู้จัก จากเจ้าหน้าที่โครงการ

ผลการสำรวจสภาพเศรษฐกิจ-สังคม และความคิดเห็นของผู้นำชุมชน (ต่อ)

หัวข้อสัมภาษณ์	ข้อมูลความคิดเห็น	
ผู้นำชุมชน	หมู่ 10 บ้านบ่อบัวโบสถ์ ตำบลหันทราย	หมู่ 2 บ้านด่าน ตำบลบ้านด่าน
6.2 การดำเนินการของโครงการ		
- ผลดี	- มีการจ้างแรงงานในพื้นที่เพิ่มขึ้น คนในพื้นที่มีอาชีพ/มีงานทำ - มีการพัฒนาด้านการศึกษา ศาสนา วัฒนธรรม ประเพณี - มีการส่งเสริมสนับสนุนกิจกรรมของชุมชน - ทำให้เกิดการอนุรักษ์และฟื้นฟูสิ่งแวดล้อมในท้องถิ่น	- มีการจ้างแรงงานในพื้นที่เพิ่มขึ้น คนในพื้นที่มีอาชีพ/มีงานทำ
- ผลเสีย	- ฝุ่นละออง	ไม่มี
6.3 ความคิดเห็นในภาพรวมต่อโครงการ	มีผลดีพอกับผลเสีย	ไม่ระบุ
6.4 ความเชื่อมั่นในมาตรการในการกำกับดูแลด้านสิ่งแวดล้อมและด้านความปลอดภัยของโครงการ	เชื่อมั่นสูง	เชื่อมั่นพอสมควร
6.5 การรับเรื่องร้องเรียนจากชุมชน	เคยได้รับ เรื่องฝุ่นละออง น้ำเข้านา	ไม่เคยได้รับ
6.6 การสนับสนุนกิจกรรมหรือการจัดกิจกรรมร่วมกับชุมชน	มีการสนับสนุน ได้แก่ เวิร์ก 7 วันอันตราย กิจกรรมในชุมชน	ไม่มีการสนับสนุน
6.7 ข้อเสนอแนะต่อการดำเนินงานของโครงการ	-อย่าให้มีการระบายน้ำเสียลงคลอง -ระวังการชะล้างหน้าดิน	-อย่าให้ส่งผลกระทบต่อชุมชน ควรมีมาตรการควบคุมสารเคมีและเสียงรบกวน -ขอให้รับคนในชุมชนเข้าทำงานเป็นกรณีพิเศษ -ดูแลเรื่องการจราจร
<b>ส่วนที่ 7 ข้อมูลการรับรู้และความคิดเห็นต่อการดำเนินงานของโครงการโรงไฟฟ้าชีวมวล บริษัท โรงไฟฟ้าน้ำตาลขอนแก่น จำกัด</b>		
7.1 การรับทราบ/รู้จักโครงการ	ไม่ระบุ	รู้จัก จากเจ้าหน้าที่โครงการ และการประชุมชี้แจงโครงการ
7.2 การดำเนินการของโครงการ		
- ผลดี	ไม่ระบุ	ไม่มี
- ผลเสีย	ไม่ระบุ	ไม่มี
7.3 ความคิดเห็นในภาพรวมต่อโครงการ	ไม่ระบุ	ไม่ระบุ
7.4 ความเชื่อมั่นในมาตรการในการกำกับดูแลด้านสิ่งแวดล้อมและด้านความปลอดภัยของโครงการ	ไม่ระบุ	เชื่อมั่นพอสมควร
7.5 การรับเรื่องร้องเรียนจากชุมชน	ไม่ระบุ	ไม่เคยได้รับ
7.6 การสนับสนุนกิจกรรมหรือการจัดกิจกรรมร่วมกับชุมชน	ไม่ระบุ	ไม่มีการสนับสนุน
7.7 ข้อเสนอแนะต่อการดำเนินงานของโครงการ	ไม่ระบุ	-รับคนในชุมชนเข้าทำงาน -อนุรักษ์สิ่งแวดล้อม -ควบคุมฝุ่นละอองและเสียงรบกวน

**ผลการสำรวจสภาพเศรษฐกิจ-สังคม และความคิดเห็นของผู้นำชุมชน (ต่อ)**

หัวข้อสัมภาษณ์	ข้อมูลความคิดเห็น	
ผู้นำชุมชน	หมู่ 6 บ้านกุดม่วง ตำบลบ้านด่าน	หมู่ 1 บ้านหนองกลอย ตำบลคลองห้าจันทร์
<b>ส่วนที่ 1 ข้อมูลผู้ให้สัมภาษณ์</b>		
1.1 ภูมิลำเนาเดิม	เกิดที่จังหวัดสระแก้ว	เกิดที่จังหวัดสระแก้ว
<b>ส่วนที่ 2 ข้อมูลด้านเศรษฐกิจและสังคม</b>		
2.1 อาชีพหลักของครัวเรือนในภาพรวมในชุมชน	เกษตรกรรม เช่น ทำนา ทำสวน และทำไร่	เกษตรกรรม เช่น ทำนา ทำสวน และทำไร่
2.2 อาชีพรอง/เสริมของครัวเรือนในภาพรวมในชุมชน	รับจ้างทั่วไป	ไม่ระบุ
2.3 ปัญหาทางสังคม	ไม่มี	ไม่มี
2.4 ปัญหาเศรษฐกิจ	- การว่างงาน - ค่าครองชีพสูง - รายได้ต่ำ - ไม่มีที่ดินทำกิน	- การว่างงาน - ค่าครองชีพสูง - รายได้ต่ำ - ไม่มีที่ดินทำกิน
<b>ส่วนที่ 3 ข้อมูลด้านสาธารณสุข</b>		
3.1 ปัญหาด้านสุขภาพที่เกิดในชุมชน	ไม่มี	โรคผู้สูงอายุ เช่น เบาหวาน ความดัน ไข้เลือดออก
3.2 การเข้ารับบริการด้านสาธารณสุข	- โรงพยาบาลรัฐประเทศ - รพ.สต.บ้านด่าน	- โรงพยาบาลรัฐประเทศ - รพ.สต.
3.3 ปัญหาในการให้บริการด้านสาธารณสุข	ไม่มี	ไม่มี
<b>ส่วนที่ 4 ข้อมูลด้านสาธารณูปโภคและสุขาภิบาลสิ่งแวดล้อม</b>		
4.1 การใช้น้ำของชุมชน		
- น้ำดื่ม	น้ำถัง/ขวด มีความเพียงพอและคุณภาพดี	น้ำถัง/ขวด ไม่เพียงพอ แต่คุณภาพดี
- น้ำใช้	น้ำประปา ไม่เพียงพอ ส่วนคุณภาพพบน้ำขุ่น/มีตะกอน	ไม่ระบุ
4.2 การจัดการน้ำเสีย/น้ำทิ้ง	ระบายลงพื้นดิน/ที่โล่ง	- ระบายลงพื้นดิน/ที่โล่ง
4.3 การจัดการมูลฝอย	ทิ้งลงถังขยะของเทศบาล/อบต.	- คัดแยกไปขาย - กองแล้วเผา
<b>ส่วนที่ 5 ข้อมูลผลกระทบด้านสิ่งแวดล้อมในปัจจุบัน</b>		
5.1 การเปลี่ยนแปลงของสภาพแวดล้อม ในระยะ 1 ปีที่ผ่านมา	มีการเปลี่ยนแปลงจากเดิมมาก ในด้านเทคโนโลยีที่เปลี่ยนแปลงไป	- มีการเปลี่ยนแปลงจากเดิมเล็กน้อย ในด้านการบริการสาธารณสุข ด้านสิ่งแวดล้อมและด้านระบบสาธารณูปโภคของชุมชน
5.2 ผลกระทบด้านสิ่งแวดล้อมในปัจจุบัน	ไม่มี	- น้ำท่วมขัง/การระบายน้ำ ผลกระทบระดับปานกลาง มาจากฝนตก และไม่มีทางระบายน้ำ



**ผลการสำรวจสภาพเศรษฐกิจ-สังคม และความคิดเห็นของผู้นำชุมชน (ต่อ)**

หัวข้อสัมภาษณ์	ข้อมูลความคิดเห็น	
ผู้นำชุมชน	หมู่ 6 บ้านกุดม่วง ตำบลบ้านด่าน	หมู่ 1 บ้านหนองกลอย ตำบลคลองห้าจันทร์
<b>ส่วนที่ 6 ข้อมูลการรับรู้และความคิดเห็นต่อการดำเนินงานของโครงการโรงงานผลิตน้ำตาล บริษัท น้ำตาลนิวก้าวสันหลี จำกัด</b>		
6.1 การรับทราบ/รู้จักโครงการ	รู้จัก จากการพบเห็นด้วยตนเอง เจ้าหน้าที่โครงการ การประชุมชี้แจงโครงการ	รู้จัก จากการพบเห็นด้วยตนเอง และเจ้าหน้าที่โครงการ
6.2 การดำเนินการของโครงการ		
- ผลดี	มีการจ้างแรงงานในพื้นที่เพิ่มขึ้น คนในพื้นที่มีอาชีพ/มีงานทำ	มีการจ้างแรงงานในพื้นที่เพิ่มขึ้น คนในพื้นที่มีอาชีพ/มีงานทำ
- ผลเสีย	ไม่มี	ไม่มี
6.3 ความคิดเห็นในภาพรวมต่อโครงการ	มีผลดีมากกว่าผลเสีย	มีผลดีพอกับผลเสีย
6.4 ความเชื่อมั่นในมาตรการในการกำกับดูแลด้านสิ่งแวดล้อมและด้านความปลอดภัยของโครงการ	เชื่อมั่นพอสมควร	เชื่อมั่นสูง
6.5 การรับเรื่องร้องเรียนจากชุมชน	ไม่เคยได้รับ	ไม่เคยได้รับ
6.6 การสนับสนุนกิจกรรมหรือการจัดกิจกรรมร่วมกับชุมชน	ไม่มีการสนับสนุน	ไม่มีการสนับสนุน
6.7 ข้อเสนอแนะต่อการดำเนินงานของโครงการ	อยากให้เข้าหาชุมชน ช่วยแก้ไขป้องกันด้านสิ่งแวดล้อมให้ดี	อยากให้มีการสนับสนุนชุมชน
<b>ส่วนที่ 7 ข้อมูลการรับรู้และความคิดเห็นต่อการดำเนินงานของโครงการโรงไฟฟ้าชีวมวล บริษัท โรงไฟฟ้าน้ำตาลขอนแก่น จำกัด</b>		
7.1 การรับทราบ/รู้จักโครงการ	รู้จัก เจ้าหน้าที่โครงการ การประชุมชี้แจงโครงการ	รู้จัก จากการประชุมชี้แจงโครงการ
7.2 การดำเนินการของโครงการ		
- ผลดี	มีการจ้างแรงงานในพื้นที่เพิ่มขึ้น คนในพื้นที่มีอาชีพ/มีงานทำ	ไม่มี
- ผลเสีย	ไม่มี	ไม่มี
7.3 ความคิดเห็นในภาพรวมต่อโครงการ	มีผลดีมากกว่าผลเสีย	มีผลดีพอกับผลเสีย
7.4 ความเชื่อมั่นในมาตรการในการกำกับดูแลด้านสิ่งแวดล้อมและด้านความปลอดภัยของโครงการ	เชื่อมั่นพอสมควร	เชื่อมั่นสูง
7.5 การรับเรื่องร้องเรียนจากชุมชน	ไม่เคยได้รับ	ไม่เคยได้รับ
7.6 การสนับสนุนกิจกรรมหรือการจัดกิจกรรมร่วมกับชุมชน	ไม่มีการสนับสนุน	ไม่มีการสนับสนุน
7.7 ข้อเสนอแนะต่อการดำเนินงานของโครงการ	ไม่มี	ไม่มี

ผลการสำรวจสภาพเศรษฐกิจ-สังคม และความคิดเห็นของผู้นำชุมชน (ต่อ)

หัวข้อสัมภาษณ์	ข้อมูลความคิดเห็น
ผู้นำชุมชน	หมู่ 9 บ้านผึ่งคลอง ตำบลคลองห้าจันทร์
<b>ส่วนที่ 1 ข้อมูลผู้ให้สัมภาษณ์</b>	
1.1 ภูมิสำเนาเดิม	เกิดที่จังหวัดสระแก้ว
<b>ส่วนที่ 2 ข้อมูลด้านเศรษฐกิจและสังคม</b>	
2.1 อาชีพหลักของครัวเรือนในภาพรวมในชุมชน	เกษตรกรรม เช่น ทำนา ทำสวน และทำไร่
2.2 อาชีพรอง/เสริมของครัวเรือนในภาพรวมในชุมชน	รับจ้างทั่วไป
2.3 ปัญหาทางสังคม	ไม่มี
2.4 ปัญหาเศรษฐกิจ	<ul style="list-style-type: none"> <li>- การว่างงาน</li> <li>- ค่าครองชีพสูง</li> <li>- รายได้ต่ำ</li> <li>- ไม่มีที่ดินทำกิน</li> </ul>
<b>ส่วนที่ 3 ข้อมูลด้านสาธารณสุข</b>	
3.1 ปัญหาด้านสุขภาพที่เกิดในชุมชน	ไม่มี
3.2 การเข้ารับบริการด้านสาธารณสุข	โรงพยาบาลรัฐประเทศ
3.3 ปัญหาในการให้บริการด้านสาธารณสุข	<ul style="list-style-type: none"> <li>- บุคลากรไม่เพียงพอ</li> <li>- ขาดแพทย์เฉพาะทาง</li> </ul>
<b>ส่วนที่ 4 ข้อมูลด้านสาธารณูปโภคและสุขาภิบาลสิ่งแวดล้อม</b>	
4.1 การใช้น้ำของชุมชน	
- น้ำดื่ม	น้ำถัง/ขวด ไม่เพียงพอ
- น้ำใช้	น้ำประปา เพียงพอ
4.2 การจัดการน้ำเสีย/น้ำทิ้ง	ระบายลงท่อระบายน้ำสาธารณะ
4.3 การจัดการมูลฝอย	กองแล้วเผา
<b>ส่วนที่ 5 ข้อมูลผลกระทบด้านสิ่งแวดล้อมในปัจจุบัน</b>	
5.1 การเปลี่ยนแปลงของสภาพแวดล้อม ในระยะ 1 ปีที่ผ่านมา	ไม่มีการเปลี่ยนแปลงจากเดิม
5.2 ผลกระทบด้านสิ่งแวดล้อมในปัจจุบัน	<ul style="list-style-type: none"> <li>- ฝุ่นละออง ผลกระทบระดับปานกลาง</li> <li>- เขม่า/ควัน ผลกระทบระดับปานกลาง</li> <li>- กลิ่นรบกวน ผลกระทบระดับปานกลาง</li> <li>- เสียงรบกวน ผลกระทบระดับปานกลาง</li> <li>- ขยะมูลฝอย ผลกระทบระดับปานกลาง</li> </ul>

**ผลการสำรวจสภาพเศรษฐกิจ-สังคม และความคิดเห็นของผู้นำชุมชน (ต่อ)**

หัวข้อสัมภาษณ์	ข้อมูลความคิดเห็น
<b>ผู้นำชุมชน</b>	<b>หมู่ 9 บ้านฝางคลอง ตำบลคลองทับจันทร์</b>
<b>ส่วนที่ 6 ข้อมูลการรับรู้และความคิดเห็นต่อการดำเนินงานของโครงการโรงงานผลิตน้ำตาล บริษัท น้ำตาลนิวกวังสันหิ จำกัด</b>	
6.1 การรับทราบ/รู้จักโครงการ	รู้จัก จากเจ้าหน้าที่โครงการ
6.2 การดำเนินการของโครงการ	
- ผลดี	<ul style="list-style-type: none"> <li>- มีการจ้างแรงงานในพื้นที่เพิ่มขึ้น คนในพื้นที่มีอาชีพ/มีงานทำ</li> <li>- สภาพเศรษฐกิจในท้องถิ่นดีขึ้น ทำให้ชุมชนเจริญขึ้น</li> <li>- มีการพัฒนาด้านการศึกษา ศาสนา วัฒนธรรม ประเพณี</li> <li>- มีการส่งเสริมสนับสนุนกิจกรรมของชุมชน</li> <li>- ทำให้เกิดการอนุรักษ์และฟื้นฟูสิ่งแวดล้อมในท้องถิ่น</li> </ul>
- ผลเสีย	<ul style="list-style-type: none"> <li>- ฝุ่นละออง</li> <li>- เสียงดังรบกวน</li> <li>- น้ำเสีย</li> <li>- กลิ่นเหม็น</li> <li>- เขม่าควัน</li> <li>- ขอบเสียจากกิจกรรมโครงการ</li> <li>- สารเคมีรั่วไหล</li> <li>- มีปัญหาสุขภาพอนามัย</li> </ul>
6.3 ความคิดเห็นในภาพรวมต่อโครงการ	มีผลดีมากกว่าผลเสีย
6.4 ความเชื่อมั่นในมาตรการในการกำกับดูแลด้านสิ่งแวดล้อมและด้านความปลอดภัยของโครงการ	เชื่อมั่นพอสมควร
6.5 การรับเรื่องร้องเรียนจากชุมชน	เคยได้รับ เรื่องฝุ่น
6.6 การสนับสนุนกิจกรรมหรือการจัดกิจกรรมร่วมกับชุมชน	ไม่มีการสนับสนุน
6.7 ข้อเสนอแนะต่อการดำเนินงานของโครงการ	<ul style="list-style-type: none"> <li>- มีส่วนร่วมกับชุมชน</li> <li>- แก้ไขปัญหาถ้าเกิดปัญหาในชุมชน</li> <li>- ทำให้ดีที่สุดอย่าให้เกิดปัญหา</li> </ul>
<b>ส่วนที่ 7 ข้อมูลการรับรู้และความคิดเห็นต่อการดำเนินงานของโครงการโรงไฟฟ้าชีวมวล บริษัท โรงไฟฟ้าน้ำตาลขอนแก่น จำกัด</b>	
7.1 การรับทราบ/รู้จักโครงการ	รู้จัก จากเจ้าหน้าที่โครงการ
7.2 การดำเนินการของโครงการ	
- ผลดี	<ul style="list-style-type: none"> <li>- มีการจ้างแรงงานในพื้นที่เพิ่มขึ้น คนในพื้นที่มีอาชีพ/มีงานทำ</li> <li>- สภาพเศรษฐกิจในท้องถิ่นดีขึ้น ทำให้ชุมชนเจริญขึ้น</li> <li>- มีการพัฒนาด้านการศึกษา ศาสนา วัฒนธรรม ประเพณี</li> <li>- มีการส่งเสริมสนับสนุนกิจกรรมของชุมชน</li> <li>- ทำให้เกิดการอนุรักษ์และฟื้นฟูสิ่งแวดล้อมในท้องถิ่น</li> </ul>

**ผลการสำรวจสภาพเศรษฐกิจ-สังคม และความคิดเห็นของผู้นำชุมชน (ต่อ)**

หัวข้อสัมภาษณ์	ข้อมูลความคิดเห็น
ผู้นำชุมชน	หมู่ 9 บ้านผึ่งคลอง ตำบลคลองทับจันทร์
- ผลเสีย	-ฝุ่นละออง -เสียงดังรบกวน -น้ำเสีย -กลิ่นเหม็น -เขม่าควัน -ของเสียจากกิจกรรมโครงการ
7.3 ความคิดเห็นในภาพรวมต่อโครงการ	มีผลดีมากกว่าผลเสีย
7.4 ความเชื่อมั่นในมาตรการในการกำกับดูแลด้านสิ่งแวดล้อมและด้านความปลอดภัยของโครงการ	เชื่อมั่นพอสมควร
7.5 การรับเรื่องร้องเรียนจากชุมชน	ไม่เคยได้รับ
7.6 การสนับสนุนกิจกรรมหรือการจัดกิจกรรมร่วมกับชุมชน	ไม่มีการสนับสนุน
7.7 ข้อเสนอแนะต่อการดำเนินงานของโครงการ	-ทำให้ดีที่สุดอย่าให้เกิดปัญหา

**7. ผลการสำรวจและรับฟังความคิดเห็นจากการสัมภาษณ์ตัวแทนครัวเรือน**

ผลการสำรวจและรับฟังความคิดเห็นของประชาชนระดับครัวเรือนด้วยการสัมภาษณ์รายบุคคลโดยใช้แบบสัมภาษณ์เป็นเครื่องมือในการเก็บรวบรวมข้อมูล จำนวนรวม 377 ตัวอย่าง โดยการสำรวจครั้งนี้เป็นการสำรวจความคิดเห็นต่อสภาพสิ่งแวดล้อม สุขภาพ และสังคม-เศรษฐกิจในด้านต่างๆ ซึ่งแบบสัมภาษณ์ที่ใช้ในการสำรวจแบ่งออกเป็น 5 ส่วน ดังนี้

- ส่วนที่ 1 ข้อมูลทั่วไปของผู้ให้สัมภาษณ์
- ส่วนที่ 2 ข้อมูลด้านเศรษฐกิจและสังคม
- ส่วนที่ 3 ข้อมูลด้านสาธารณสุข
- ส่วนที่ 4 ข้อมูลด้านสาธารณสุขและสุขภาพสิ่งแวดล้อมในครัวเรือน
- ส่วนที่ 5 ข้อมูลผลกระทบด้านสิ่งแวดล้อมในปัจจุบัน
- ส่วนที่ 6 การรับรู้ข่าวสาร ความคิดเห็นและข้อเสนอแนะต่อโครงการ



## ส่วนที่ 1 ข้อมูลทั่วไปของผู้ให้สัมภาษณ์

เพศและอายุ ผู้ให้สัมภาษณ์ ร้อยละ 66.8 เป็นเพศหญิง และร้อยละ 33.2 เป็นเพศชาย ซึ่งช่วงอายุของผู้ให้สัมภาษณ์ ส่วนใหญ่อายุมากกว่า 60 ปี (ร้อยละ 34.7) รองลงมาช่วงอายุอยู่ระหว่าง 51-60 ปี (ร้อยละ 27.9) ช่วงอายุอยู่ระหว่าง 41-50 ปี (ร้อยละ 18.3) ช่วงอายุอยู่ระหว่าง 31-40 ปี (ร้อยละ 12.2) และช่วงอายุอยู่ระหว่าง 20-30 ปี (ร้อยละ 6.9)

การศึกษา และภูมิลาเนา/การย้ายถิ่น เมื่อสอบถามถึงระดับการศึกษา พบว่า ส่วนใหญ่จบการศึกษาระดับชั้นประถมศึกษาร้อยละ 63.7 รองมาจบการศึกษาระดับชั้นมัธยมศึกษาตอนต้น ร้อยละ 17.8 และจบระดับชั้นมัธยมศึกษาตอนปลาย ร้อยละ 11.4 สำหรับภูมิลาเนาผู้ให้สัมภาษณ์ ส่วนใหญ่ร้อยละ 92.0 เป็นประชากรดั้งเดิมหรืออาศัยอยู่ในพื้นที่มาตั้งแต่เกิด (พื้นที่จังหวัดสระแก้ว) และร้อยละ 8.0 เป็นประชากรแฝงที่ย้ายมาจากจังหวัดอื่น เช่น กทม., สุรินทร์, ชลบุรี, ฉะเชิงเทรา, นครสวรรค์, ปราจีนบุรี, อุตรธานี, ศรีสะเกษ เป็นต้น กรณีที่ย้ายมาอาศัยอยู่ในพื้นที่ส่วนใหญ่ย้ายมาเพื่อประกอบอาชีพ (ร้อยละ 63.3) รองลงมาคือ ติดตามครอบครัว/พ่อแม่ และเพื่อหาที่อยู่ใหม่ (ในสัดส่วนที่เท่ากัน ร้อยละ 13.3) และแต่งงานกับคนในพื้นที่ (ร้อยละ 10.0)

## ส่วนที่ 2 ข้อมูลด้านเศรษฐกิจ-สังคม

อาชีพหลัก และอาชีพเสริม/รอง ผู้ให้สัมภาษณ์ ส่วนใหญ่ระบุว่า อาชีพหลัก คือ รับจ้างทั่วไป (ร้อยละ 43.5) รองลงมาคือ ค้าขาย/ธุรกิจส่วนตัว (ร้อยละ 26.8) และเกษตรกรรม เช่น ทำนา ทำสวน และทำไร่ (ร้อยละ 22.5) ส่วนการประกอบอาชีพเสริม พบว่า ส่วนใหญ่ ร้อยละ 96.8 ระบุว่า ไม่มีอาชีพเสริม มีเพียงร้อยละ 3.2 ที่มีอาชีพเสริม ได้แก่ ค้าขาย และรับจ้างทั่วไป (ในสัดส่วนที่เท่ากัน ร้อยละ 41.7) และเป็นลูกจ้างทั่วไป เช่น ปลูก., รับจ้างงานก่อสร้าง (ร้อยละ 16.7) สำหรับภาวะการเงินของครอบครัว ส่วนใหญ่ระบุว่า เพียงพอแต่มีเงินออม (ร้อยละ 88.9) รองลงมา คือ เพียงพอและไม่มีเงินออม (ร้อยละ 10.6) และไม่เพียงพอ (ร้อยละ 0.5)

ปัญหาทางสังคม ผู้ให้สัมภาษณ์ ระบุว่าภายในชุมชนพบปัญหาการทะเลาะวิวาท (ร้อยละ 1.3) ซึ่งส่วนใหญ่ระบุว่ามีผลกระทบอยู่ในระดับน้อย (ร้อยละ 80.0) และระดับปานกลาง (ร้อยละ 20.0), ปัญหายาเสพติด (ร้อยละ 6.6) ส่วนใหญ่ระบุว่าระดับผลกระทบอยู่ในระดับน้อย (ร้อยละ 72.0) และระดับปานกลาง (ร้อยละ 28.0), ปัญหาชุมชนแออัด (ร้อยละ 0.8) โดยส่วนใหญ่ระบุว่าผลกระทบอยู่ในระดับน้อย (ร้อยละ 66.7) และระดับปานกลาง (ร้อยละ 33.3), ปัญหาการลักขโมย (ร้อยละ 1.9) ส่วนใหญ่ระบุว่าผลกระทบที่ได้รับอยู่ในระดับน้อย (ร้อยละ 71.4) และระดับปานกลาง (ร้อยละ 28.6) และปัญหาแรงงานต่างถิ่น/ต่างด้าวเพิ่มขึ้น (ร้อยละ 0.5) โดยระบุว่าได้รับผลกระทบอยู่ในระดับน้อย (ร้อยละ 100.0)

ปัญหาทางเศรษฐกิจ ผู้ให้สัมภาษณ์ ระบุว่าภายในชุมชนพบปัญหาการว่างงาน (ร้อยละ 19.1) ส่วนใหญ่ระบุว่ามีผลกระทบอยู่ในระดับน้อย (ร้อยละ 72.2) รองลงมาคือ ระดับปานกลาง (ร้อยละ 25.0) และระดับมาก (ร้อยละ 2.8), ปัญหาค่าครองชีพสูง (ร้อยละ 0.5) ส่วนใหญ่ระบุว่าระดับผลกระทบอยู่ในระดับน้อย และระดับมาก (ในสัดส่วนที่เท่ากัน ร้อยละ 50.0), มีปัญหารายได้ต่ำ (ร้อยละ 0.5) ส่วนใหญ่ระบุว่าระดับผลกระทบอยู่ในระดับน้อย และ

ระดับมาก (ในสัดส่วนที่เท่ากัน ร้อยละ 50.0), และมีปัญหาไม่มีที่ดินทำกิน (ร้อยละ 1.6) โดยส่วนใหญ่ระบุว่า มีผลกระทบอยู่ในระดับน้อย (ร้อยละ 66.7) รองลงมาคือผลกระทบอยู่ในระดับปานกลาง และระดับมาก (ในสัดส่วนที่เท่ากัน ร้อยละ 16.7)

### ส่วนที่ 3 ข้อมูลด้านสาธารณสุข สาธารณูปโภคและสุขาภิบาลสิ่งแวดล้อมในครัวเรือน

เมื่อสอบถามถึงการเจ็บป่วย พบว่า ผู้ให้สัมภาษณ์ ร้อยละ 63.1 ระบุว่าในรอบปีที่ผ่านมา/ปัจจุบัน ผู้ให้สัมภาษณ์หรือสมาชิกในครอบครัวเคยมีการเจ็บป่วย ซึ่งโรคที่พบส่วนใหญ่ระบุว่า เป็นโรคระบบทางเดินหายใจ เช่น ไข้หวัด และภูมิแพ้ (ร้อยละ 43.1) รองลงมาคือโรคระบบไหลเวียนเลือด เช่น ความดันโลหิต หัวใจ และหลอดเลือด (ร้อยละ 28.3) และโรคต่อมไร้ท่อ เช่น คอพอก เบาหวาน และไขมัน (ร้อยละ 18.2) ซึ่งวิธีการรักษาเมื่อเจ็บป่วย ส่วนใหญ่เข้ารับการรักษาที่โรงพยาบาลของรัฐ ได้แก่ รพ.อรัญประเทศ, รพ.วัฒนานคร, รพ.สระแก้ว, รพ.ราชวิถี, รพ.อภัยภูเบศ, รพ.ค่ายสิงหนาท เป็นต้น (ร้อยละ 85.4) รองลงมาคือ คลินิก (ร้อยละ 13.3) และโรงพยาบาลส่งเสริมสุขภาพตำบล ได้แก่ รพ.สต. บ้านด่าน, รพ.สต. คลองทับจันทร์ เป็นต้น (ร้อยละ 1.0) เมื่อสอบถามถึงการให้บริการด้านสาธารณสุข ผู้ให้สัมภาษณ์ส่วนใหญ่ ระบุว่าไม่มีปัญหาในการให้บริการ (ร้อยละ 99.5) มีเพียงร้อยละ 0.5 ที่พบว่า มีปัญหาในการให้บริการ ได้แก่ บริการล่าช้า

### ส่วนที่ 4 ข้อมูลด้านสาธารณูปโภคและสุขาภิบาลสิ่งแวดล้อมในครัวเรือน

แหล่งน้ำดื่มและน้ำใช้ ผู้ให้สัมภาษณ์ทั้งหมดระบุว่าแหล่งน้ำดื่ม คือ น้ำดื่มบรรจุขวด/ถัง คิดเป็น ร้อยละ 100.0 โดยพบว่าทั้งหมด ระบุว่าน้ำดื่มมีความเพียงพอ และคุณภาพดี (ร้อยละ 100.0) สำหรับแหล่งน้ำใช้ในครัวเรือน ส่วนใหญ่ระบุว่า ใช้น้ำจากน้ำประปา (ร้อยละ 94.4) และใช้น้ำบ่อ/บาดาล (ร้อยละ 5.6) ซึ่งส่วนใหญ่ ระบุว่าน้ำใช้มีความเพียงพอ (ร้อยละ 99.5) และมีเพียงร้อยละ 0.5 ระบุว่าไม่เพียงพอโดยต้องขอใช้น้ำจาก อบต. เพิ่มสำหรับคุณภาพน้ำ ระบุว่า มีคุณภาพดี ร้อยละ 97.9 และน้ำขุ่น/มีตะกอน ร้อยละ 2.1 ซึ่งทั้งหมดระบุว่าไม่ได้ทำการแก้ไขหรือปรับปรุงน้ำก่อนนำไปใช้ (ร้อยละ 100.0)

การจัดการน้ำเสีย/น้ำทิ้งและการจัดการมูลฝอยของครัวเรือน เมื่อสอบถามถึงการจัดการน้ำเสียจากครัวเรือน ผู้ให้สัมภาษณ์ส่วนใหญ่ ระบุว่า ระบายลงพื้นดิน/ที่โล่ง (ร้อยละ 84.4) และระบายลงท่อระบายน้ำสาธารณะ (ร้อยละ 15.6) สำหรับการจัดการมูลฝอยของครัวเรือน ผู้ให้สัมภาษณ์ระบุว่า ทิ้งลงถังขยะของเทศบาล/อบต. ร้อยละ 54.0 รองลงมา กองแล้วเผา ร้อยละ 44.7 และทิ้งกลางแจ้ง ร้อยละ 1.3

### ส่วนที่ 5 ข้อมูลผลกระทบด้านสิ่งแวดล้อมในปัจจุบัน

จากการสัมภาษณ์ เมื่อสอบถามการเปลี่ยนแปลงของสภาพแวดล้อมในชุมชนช่วงระยะ 1 ปีที่ผ่านมา พบว่า ร้อยละ 87.0 ระบุว่า ไม่มีการเปลี่ยนแปลงจากเดิม รองลงมา มีการเปลี่ยนแปลงจากเดิมเล็กน้อย ร้อยละ 8.8 มีการเปลี่ยนแปลงจากเดิมปานกลาง ร้อยละ 3.2 และมีการเปลี่ยนแปลงจากเดิมมาก ร้อยละ 1.1 โดยมีการเปลี่ยนแปลงด้านสิ่งแวดล้อมมากที่สุด ร้อยละ 56.4 รองลงมาด้านประชากร (การเพิ่ม/ลด ของประชากรในชุมชน) และด้านการ

ประกอบอาชีพ / เศรษฐกิจของชุมชน ในสัดส่วนที่เท่ากัน ร้อยละ 25.6 ด้านระบบสาธารณสุขโรคของชุมชน และการมีโรงงานเพิ่มขึ้น ในสัดส่วนที่เท่ากัน ร้อยละ 7.7 และด้านการบริการสาธารณสุข ร้อยละ 2.6

สำหรับผลกระทบด้านสิ่งแวดล้อมในปัจจุบัน ซึ่งพบว่า ผลกระทบด้านสิ่งแวดล้อมในปัจจุบันมีจำนวน 8 ประเด็น คือ ฝุ่นละออง เสียงดังรบกวน เหม่า/คว้น กลิ่นรบกวน อุบัติเหตุจากการจราจร ขยะมูลฝอย น้ำเสีย และน้ำท่วมขัง/การระบายน้ำ ในแต่ละประเด็นจะทำการสำรวจในหัวข้อแหล่งที่มา ช่วงเวลาที่ได้รับผลกระทบและระดับความรุนแรงของผลกระทบ โดยมีรายละเอียดของการสำรวจความคิดเห็น ดังนี้

ปัญหาสิ่งแวดล้อม	ไม่มี (ร้อยละ)	มี (ร้อยละ)	ระดับผลกระทบ (ร้อยละ)			แหล่งที่มา	ร้อยละ
			น้อย	ปานกลาง	มาก		
1. ฝุ่นละออง	63.1	36.9	36.0	56.8	7.2	1. การจราจร 2. โรงงานอุตสาหกรรม 3. มาตามลม, การเผาอ้อย	95.0 0.7 4.3
2. เสียงดังรบกวน	84.1	15.9	28.3	56.7	15.0	1. การจราจร 2. การก่อสร้าง 3. โรงงานอุตสาหกรรม	96.7 1.7 1.7
3. เหม่า/คว้น	93.6	6.4	41.7	54.2	4.2	1. การจราจร 2. การเผาขยะ 3. การเผาพื้นที่การเกษตร	50.0 29.2 20.8
4. กลิ่นรบกวน	96.8	3.2	27.3	72.7	-	1. การจราจร 2. ขยะมูลฝอย 3. โรงงานอุตสาหกรรม 4. ฟาร์มเลี้ยงสัตว์	63.6 9.1 18.2 9.1
5. อุบัติเหตุจาก การจราจร	99.5	0.5	-	100.0	-	1. ริมารถหนาแน่น 2. ผู้ขับขี่ประมาทไม่ระมัดระวัง	50.0 50.0
6. ขยะมูลฝอย	99.7	0.3	-	100.0	-	1. ที่พักอาศัย	100.00
7. น้ำเสีย	99.7	0.3	-	100.0	-	1. โรงงานอุตสาหกรรม	100.00
8. น้ำท่วมขัง/การ ระบายน้ำ	99.7	0.3	100.0	-	-	1. ฝนตก	100.0

ส่วนที่ 6 การรับรู้ข่าวสาร ความคิดเห็นและข้อเสนอแนะต่อโครงการโรงงานผลิตน้ำตาล บริษัท น้ำตาลนิวก้าวสันหล้า จำกัด

การรับทราบ/รู้จัก โครงการโรงงานผลิตน้ำตาล บริษัท น้ำตาลนิวก้าวสันหล้า จำกัด จากการสัมภาษณ์ พบว่า ร้อยละ 90.7 ทราบ/รู้จักโครงการ ซึ่งส่วนใหญ่ทราบจากการเห็นด้วยตนเอง (ร้อยละ 82.3) รองลงมาทราบจากญาติพี่น้อง/เพื่อนบ้าน (ร้อยละ 10.5) ทราบจากการประชุมชี้แจงโครงการ (ร้อยละ 5.5) ทราบจากเจ้าหน้าที่ของโครงการ (ร้อยละ 1.5) และทราบจากผู้นำชุมชน (ร้อยละ 0.3)

การดำเนินงานในปัจจุบัน จากการสัมภาษณ์ถึงการดำเนินงานในปัจจุบันของโครงการ มีผลดีต่อผู้ให้สัมภาษณ์และชุมชนอย่างไร โดยผู้ให้สัมภาษณ์แสดงความคิดเห็นว่า มีการจ้างแรงงาน-มีงานทำเพิ่มขึ้น คนในพื้นที่มีอาชีพ/มีงานทำ (ร้อยละ 63.7) โดยส่วนใหญ่เห็นว่ามีผลกระทบระดับปานกลาง (ร้อยละ 49.2) รองลงมาระดับน้อย (ร้อยละ 48.8) และระดับมาก (ร้อยละ 2.1) สภาพเศรษฐกิจในท้องถิ่น ทำให้ชุมชนเจริญมากขึ้น (ร้อยละ 51.2) โดยส่วนใหญ่เห็นว่ามีผลกระทบระดับปานกลาง (ร้อยละ 51.3) รองลงมาระดับน้อย (ร้อยละ 47.2) และระดับมาก (ร้อยละ 1.6) มีการพัฒนาด้านสาธารณูปโภค ด้านการศึกษา ศาสนา วัฒนธรรม ประเพณี (ร้อยละ 34.2) โดยส่วนใหญ่เห็นว่ามีผลกระทบระดับน้อย (ร้อยละ 76.7) รองลงมาระดับปานกลาง (ร้อยละ 22.5) และระดับมาก (ร้อยละ 0.8) มีการส่งเสริมสนับสนุนกิจกรรมของชุมชน (ร้อยละ 30.5) โดยส่วนใหญ่เห็นว่ามีผลกระทบระดับน้อย (ร้อยละ 79.1) รองลงมาระดับปานกลาง (ร้อยละ 20.0) และระดับมาก (ร้อยละ 0.9) ทำให้เกิดการอนุรักษ์และฟื้นฟูสิ่งแวดล้อมในท้องถิ่น (ร้อยละ 23.6) โดยส่วนใหญ่เห็นว่ามีผลกระทบระดับน้อย (ร้อยละ 75.3) รองลงมาระดับปานกลาง (ร้อยละ 23.6) และระดับมาก (ร้อยละ 1.1) สำหรับผลเสีย ผู้ให้สัมภาษณ์แสดงความคิดเห็นว่าได้รับผลกระทบเกี่ยวกับฝุ่นละออง (ร้อยละ 13.5) ) โดยส่วนใหญ่เห็นว่ามีผลกระทบระดับน้อย (ร้อยละ 58.8) และระดับปานกลาง (ร้อยละ 41.2) เสียงดังรบกวน (ร้อยละ 10.9) ) โดยส่วนใหญ่เห็นว่ามีผลกระทบระดับน้อย (ร้อยละ 58.5) และระดับปานกลาง (ร้อยละ 41.5) น้ำเสีย (ร้อยละ 10.9) โดยส่วนใหญ่เห็นว่ามีผลกระทบระดับปานกลาง (ร้อยละ 58.5) และระดับน้อย (ร้อยละ 41.5) กลิ่นเหม็น (ร้อยละ 13.0) โดยส่วนใหญ่เห็นว่ามีผลกระทบระดับปานกลาง (ร้อยละ 71.4) รองลงมาระดับน้อย (ร้อยละ 26.5) และระดับมาก (ร้อยละ 2.0) เขม่าควัน (ร้อยละ 7.2) โดยส่วนใหญ่เห็นว่ามีผลกระทบระดับปานกลาง (ร้อยละ 59.3) รองลงมาระดับน้อย (ร้อยละ 33.3) และระดับมาก (ร้อยละ 7.4) มีการทิ้งกากของเสีย (ร้อยละ 6.6) โดยส่วนใหญ่เห็นว่ามีผลกระทบระดับปานกลาง (ร้อยละ 64.0) และระดับน้อย (ร้อยละ 36.0) สารเคมีรั่วไหล (ร้อยละ 6.1) ) โดยส่วนใหญ่เห็นว่ามีผลกระทบระดับปานกลาง (ร้อยละ 69.6) และระดับน้อย (ร้อยละ 30.4) มีปัญหาด้านสุขภาพ (ร้อยละ 5.6) ) โดยส่วนใหญ่เห็นว่ามีผลกระทบระดับปานกลาง (ร้อยละ 66.7) และระดับน้อย (ร้อยละ 33.3)

ความคิดเห็นในภาพรวม เห็นว่าโครงการ มีผลดีพอๆ กับผลเสีย ร้อยละ 35.0 มีผลดีมากกว่าผลเสีย ร้อยละ 31.0 ไม่แสดงความคิดเห็น ร้อยละ 28.6 และเห็นว่ามีผลเสียมากกว่าผลดี ร้อยละ 5.3 และเมื่อสอบถามความเชื่อมั่นในการกำกับดูแลด้านสิ่งแวดล้อมของโครงการ พบว่า มีความเชื่อมั่นสูง ร้อยละ 11.1 เชื่อมั่นพอสมควร ร้อยละ 39.8 ไม่เชื่อมั่น ร้อยละ 6.1 และไม่แสดงความคิดเห็น ร้อยละ 43.0

เมื่อสอบถามการเข้าร่วมกิจกรรมมวลชนสัมพันธ์ (CSR) ของโครงการโรงงานผลิตน้ำตาล บริษัท น้ำตาลนิวกวังสันหลี จำกัด พบว่า ส่วนใหญ่ร้อยละ 91.0 ไม่เคยเข้าร่วมกิจกรรมกับโครงการ มีเพียงร้อยละ 9.0 ที่เคยเข้าร่วมกิจกรรม เช่น ร่วมประชุม สำหรับข้อเสนอแนะ พบว่า ส่วนใหญ่ไม่มีข้อเสนอแนะ ร้อยละ 97.6 มีเพียงร้อยละ 2.4 ที่มีข้อเสนอแนะต่อโครงการ ดังนี้

- อยากให้รับคนอายุ 40 ปีขึ้นไปเข้าทำงาน
- ไม่อยากให้เปิดโรงงาน
- อยากให้ทำคู่มือขึ้นสูงๆ และมีต้นไม้รอบๆ โรงงาน



- อยากให้ดูแลเคร่งครัดด้านสิ่งแวดล้อมและความปลอดภัยต่อชุมชน
- อยากให้ดูแลเรื่องการเผาอ้อย
- อยากให้ดูแลเรื่องรถบรรทุก
- อยากให้จัดการของเสียให้ดี
- อยากให้กำจัดเรื่องกลิ่นและฝุ่น
- อยากให้ดูแลเรื่องความสะอาด

## ส่วนที่ 7 การรับรู้ข่าวสาร ความคิดเห็นและข้อเสนอแนะต่อโครงการโรงไฟฟ้าชีวมวล บริษัท โรงไฟฟ้าน้ำตาลขอนแก่น จำกัด

การรับทราบ/รู้จัก โครงการโรงไฟฟ้าชีวมวล บริษัท โรงไฟฟ้าน้ำตาลขอนแก่น จำกัด จากการสัมภาษณ์ พบว่า ร้อยละ 41.6 ทราบ/รู้จักโครงการ ซึ่งส่วนใหญ่ทราบจากการเห็นด้วยตนเอง (ร้อยละ 36.9) รองลงมาทราบจากญาติพี่น้อง/เพื่อนบ้าน (ร้อยละ 5.5) ทราบจากการประชุมชี้แจงโครงการ (ร้อยละ 2.0) และทราบจากเจ้าหน้าที่ของโครงการ (ร้อยละ 1.2)

การดำเนินงานในปัจจุบัน จากการสัมภาษณ์ถึงการดำเนินงานในปัจจุบันของโครงการ มีผลดีต่อผู้ให้สัมภาษณ์และชุมชนอย่างไร โดยผู้ให้สัมภาษณ์แสดงความเห็นว่า มีการจ้างแรงงาน-มีงานทำเพิ่มขึ้น คนในพื้นที่มีอาชีพ/มีงานทำ (ร้อยละ 28.9) โดยส่วนใหญ่เห็นว่ามีผลกระทบระดับน้อย (ร้อยละ 50.5) รองลงมาระดับปานกลาง (ร้อยละ 45.0) และระดับมาก (ร้อยละ 4.6) สภาพเศรษฐกิจในท้องถิ่น ทำให้ชุมชนเจริญมากขึ้น (ร้อยละ 21.0) โดยส่วนใหญ่เห็นว่ามีผลกระทบระดับปานกลาง (ร้อยละ 49.4) รองลงมาระดับน้อย (ร้อยละ 46.8) และระดับมาก (ร้อยละ 3.8) มีการพัฒนาด้านสาธารณูปโภค ด้านการศึกษา ศาสนา วัฒนธรรม ประเพณี (ร้อยละ 15.9) โดยส่วนใหญ่เห็นว่ามีผลกระทบระดับน้อย (ร้อยละ 81.7) และระดับปานกลาง (ร้อยละ 18.3) มีการส่งเสริมสนับสนุนกิจกรรมของชุมชน (ร้อยละ 14.5) โดยส่วนใหญ่เห็นว่ามีผลกระทบระดับน้อย (ร้อยละ 78.2) และระดับปานกลาง (ร้อยละ 21.8) ทำให้เกิดการอนุรักษ์และฟื้นฟูสิ่งแวดล้อมในท้องถิ่น (ร้อยละ 13.3) โดยส่วนใหญ่เห็นว่ามีผลกระทบระดับน้อย (ร้อยละ 78.0) และระดับปานกลาง (ร้อยละ 22.0) สำหรับผลเสีย ผู้ให้สัมภาษณ์แสดงความเห็นว่าได้รับผลกระทบเกี่ยวกับฝุ่นละออง (ร้อยละ 7.7) ) โดยส่วนใหญ่เห็นว่ามีผลกระทบระดับน้อย และปานกลาง (สัดส่วนที่เท่ากัน ร้อยละ 48.3) และระดับมาก (ร้อยละ 3.4) เสียงดังรบกวน (ร้อยละ 7.1) ) โดยส่วนใหญ่เห็นว่ามีผลกระทบระดับน้อย (ร้อยละ 52.0) รองลงมาระดับปานกลาง (ร้อยละ 44.0) และระดับมาก (ร้อยละ 4.0) น้ำเสีย (ร้อยละ 6.4) โดยส่วนใหญ่เห็นว่ามีผลกระทบระดับน้อย (ร้อยละ 54.2) รองลงมาระดับปานกลาง (ร้อยละ 41.7) และระดับมาก (ร้อยละ 4.2) กลิ่นเหม็น (ร้อยละ 6.4) โดยส่วนใหญ่เห็นว่ามีผลกระทบระดับปานกลาง (ร้อยละ 70.8) รองลงมาระดับน้อย (ร้อยละ 25.0) และระดับมาก (ร้อยละ 4.2) เขม่าควัน (ร้อยละ 4.2) โดยส่วนใหญ่เห็นว่ามีผลกระทบระดับปานกลาง (ร้อยละ 68.8) รองลงมาระดับน้อย (ร้อยละ 25.0) และระดับมาก (ร้อยละ 6.3) มีการทิ้งกากของเสีย (ร้อยละ 4.0) โดยส่วนใหญ่เห็นว่ามีผลกระทบระดับปานกลาง (ร้อยละ 66.7) รองลงมาระดับน้อย (ร้อยละ 26.7) และระดับมาก (ร้อยละ 6.7) สารเคมีรั่วไหล (ร้อยละ 3.7) โดยส่วนใหญ่เห็นว่ามีผลกระทบระดับปานกลาง (ร้อยละ 64.3)

รองลงมาระดับน้อย (ร้อยละ 28.6) และระดับมาก (ร้อยละ 7.1) มีปัญหาด้านสุขภาพ (ร้อยละ 3.4) โดยส่วนใหญ่เห็นว่า มีผลกระทบระดับปานกลาง (ร้อยละ 69.2) รองลงมาระดับน้อย (ร้อยละ 23.1) และระดับมาก (ร้อยละ 7.7)

ความคิดเห็นในภาพรวม เห็นว่าโครงการ มีผลดีพอๆ กับผลเสีย ร้อยละ 23.3 มีผลดีมากกว่าผลเสีย ร้อยละ 17.8 มีผลเสียมากกว่าผลดี ร้อยละ 5.3 และไม่แสดงความคิดเห็น ร้อยละ 53.6 และเมื่อสอบถามความเชื่อมั่น ในการกำกับดูแลด้านสิ่งแวดล้อมของโครงการ พบว่า มีความเชื่อมั่นสูง ร้อยละ 13.0 เชื่อมั่นพอสมควร ร้อยละ 23.1 ไม่เชื่อมั่น ร้อยละ 6.1 และไม่แสดงความคิดเห็น ร้อยละ 57.8

เมื่อสอบถามการเข้าร่วมกิจกรรมมวลชนสัมพันธ์ (CSR) ของโครงการโรงงานผลิตน้ำตาล บริษัท น้ำตาลนิวก้าวสันหลี จำกัด พบว่า ส่วนใหญ่ร้อยละ 94.7 ไม่เคยเข้าร่วมกิจกรรมกับโครงการ มีเพียงร้อยละ 5.3 ที่เคยเข้าร่วมกิจกรรม เช่น ร่วมประชุม สำหรับข้อเสนอแนะ พบว่า ส่วนใหญ่ไม่มีข้อเสนอแนะ ร้อยละ 99.5 มีเพียงร้อยละ 0.5 ที่มีข้อเสนอแนะต่อโครงการ คือ บริหารจัดการน้ำเสียให้ดี และอยากให้ดูแลเรื่องความสะอาด